

# DWS Invest SDG Global Equities TFC

**Morningstar Rating™**

★★★★

**Morningstar Sustainability Rating™**



**Morningstar Kategorie™**

Aktien weltweit Flex-Cap

## Anlageziel

Der Fonds wird aktiv verwaltet. Der Fonds wird nicht unter Bezugnahme auf eine Benchmark verwaltet. Ziel der Anlagepolitik ist die Erzielung eines überdurchschnittlichen Wertzuwachses. Hierzu investiert der Fonds überwiegend in Wertpapiere in- und ausländischer Emittenten, die besonderes Augenmerk auf ökologische und soziale Themen sowie Corporate Governance (ESG) legen oder in einem Industriesektor tätig sind, der direkt oder indirekt zu einem der Ziele für nachhaltige Entwicklung der Agenda...

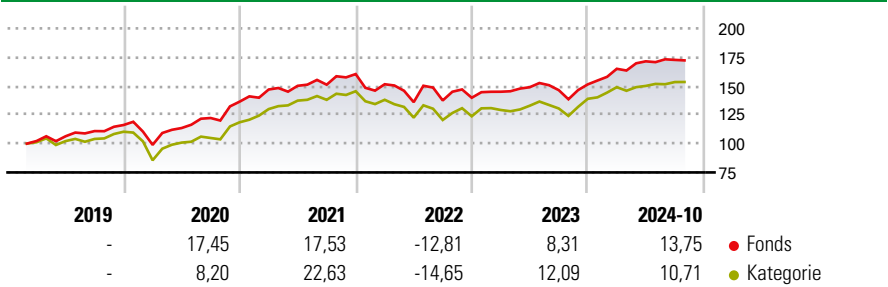
## Risikokennzahlen

Alpha	-4,05	Sharpe Ratio	0,12
Beta	0,94	1J Std	7,43

Abweichung

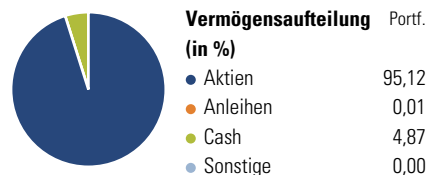
Berechnungsgrundlage Morningstar Global All Cap Target Market Exposure NR USD (wenn zutreffend)

## Wertentwicklung

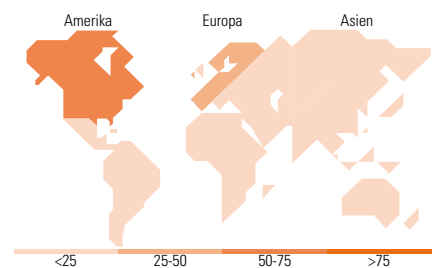


Rollierende Renditen (%)		Fonds	Kat	Rendite kumul. (%)		Fonds	Kat
6 Monate		5,37	4,37	3 Jahre		8,69	8,14
1 Jahr		24,34	23,19	5 Jahre		55,47	52,45
3 Jahre p.a.		2,82	2,64	10 Jahre		-	-
5 Jahre p.a.		9,23	8,80	Seit Auflage		73,51	53,41
10 Jahre p.a.		-	-	Daten per 31.10.2024			

## Vermögensaufteilung 30 Sep 2024



Morningstar Aktien Style Box™	% Akt
Sehr Groß	45,54
Groß	27,70
Mittelgroß	20,58
Klein	5,55
Micro	0,63
Ø Marktkap. (Mio.) EUR	82.195,04



Top 10 Positionen (in %)	Sektor	Portf.
Medtronic PLC	+	4,74
Deutsche Telekom AG	☎	4,23
UnitedHealth Group Inc	+	4,16
Deutsche Managed Dollar Z	-	4,02
Microsoft Corp	☒	3,76
AXA SA	+	3,64
AstraZeneca PLC	+	3,37
Novo Nordisk AS Class B	+	3,31
First Solar Inc	☒	3,12
Veolia Environnement SA	⚙	3,06
Positionen Aktien Gesamt		65
Positionen Anleihen Gesamt		0
% des Vermögens in Top 10 Positionen		37,42

Sektorengewichtung	% Akt
<b>Zyklisch</b>	<b>11,77</b>
Rohstoffe	1,59
Konsumgüter zyklisch	3,48
Finanzdienstleistungen	5,15
Immobilien	1,55
<b>Sensibel</b>	<b>51,22</b>
Telekommunikation	10,34
Energie	-
Industriewerte	22,53
Technologie	18,34
<b>Defensiv</b>	<b>37,02</b>
Konsumgüter nicht zyklisch	6,90
Gesundheitswesen	24,31
Versorger	5,80

Top 10 Länder	% Akt
USA	51,00
Frankreich	9,97
Deutschland	9,19
Grossbritannien	8,17
Dänemark	4,51
Norwegen	2,49
Taiwan	2,21
China	2,13
Irland	2,05
Schweiz	1,83
<b>Regionen</b>	<b>% Akt</b>
Europa	41,23
Amerika	52,62
Asien	6,15

## Stammdaten

Fondsgesellschaft	DWS Investment S.A.	Währung	EUR	Kurs (31 Okt 2024)	EUR 173,51
Internet	www.dws.lu	Ertragsverwendung	Thesaurierend	Fondsvolumen (Mio.)	1.697,10 EUR
Fondsvertrieb	WWK Versicherungen	ISIN	LU1932912360	Management Gebühr p.a. (aktuell)	0,75%
Telefon	(089) 51 14-20 20	WKN	DWS2Z8	Transaktionskosten (29 Apr 2024)	0,34%
Web	http://www.wwk.de			Verwaltungsgebühren und sonstige	0,82%
Auflagedatum	15 Feb 2019			Verwaltungs- oder Betriebskosten (29 Apr 2024)	
Fondsmanager	Paul Buchwitz			Performancegebühr erhoben	Nein
Domizil	Luxemburg			Nachhaltiger Fonds nach Prospekt	Nein

Die obige Darstellung stammt von Morningstar Deutschland GmbH. Dies ist eine Marketing-Anzeige. Bitte lesen Sie den Verkaufsprospekt und das Basisinformationsblatt / KID gemäß PRIIPs-Verordnung, bevor Sie eine endgültige Anlageentscheidung treffen. Mit dieser Unterlage stellt WWK ausschließlich Produktinformationen zur Verfügung, die weder eine Anlageberatung noch eine Produktempfehlung enthalten. WWK übernimmt keine Haftung für die Vollständigkeit, inhaltliche Richtigkeit und Aktualität der Informationen. Der Ausweis der Positionen „Verwaltungsgebühren und sonstige“ erfolgt nach Angaben der Kapitalverwaltungsgesellschaft im Basisinformationsblatt gemäß PRIIPs-Verordnung bzw. erfolgt bei Anlagestrategien in gewichteter Form. Der Ausweis der Position „Performancegebühr erhoben“ basiert auf Angaben aus dem Verkaufsprospekt. Die vollständigen Informationen insbesondere die ausführliche Darstellung der Chancen und Risiken sind den gesetzlichen Pflichtveröffentlichungen der jeweiligen Kapitalverwaltungsgesellschaften zu entnehmen. Das Morningstar® Sustainability Rating (auch als „Globe Rating“ bezeichnet) und die Low Carbon Kennung von Morningstar dienen als objektive Hilfestellung für Anleger, die Fonds im Bereich Nachhaltigkeit zeitpunktbezogen auf Basis von Daten von Morningstar vergleichen möchten. Für die Einstufung und gesetzlichen Transparenzpflichten der Fonds zur Nachhaltigkeit entsprechend den Verordnungen der Europäischen Union sind die Angaben in den vorvertraglichen Informationen (Verkaufsprospekt) und den periodischen Informationen (Jahres- bzw. Rechenschaftsbericht) der Fonds maßgeblich.