

DWS Invest Artificial Intelligence TFC



Morningstar Rating™
★★★

Morningstar Sustainability Rating™
★★★★

Morningstar Kategorie™
Branchen: Technologie

Anlageziel

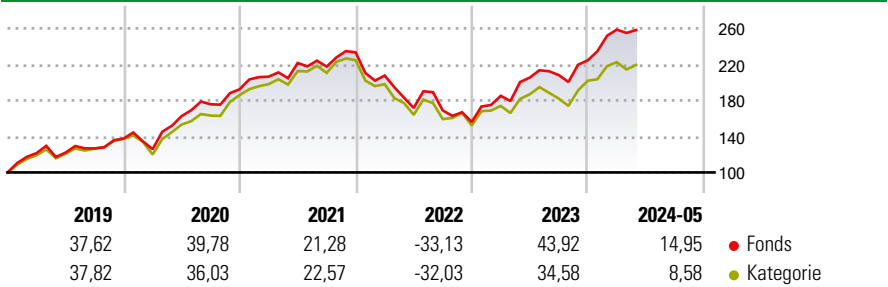
Ziel der Anlagepolitik des DWS Invest Artificial Intelligence ist die Erwirtschaftung eines langfristigen Wertzuwachses, in erster Linie durch die Anlage in die internationalen Aktienmärkte von Unternehmen, deren Geschäft von der Entwicklung der künstlichen Intelligenz profitiert oder damit derzeit in Zusammenhang steht. Mindestens 70% des Teilfondsvermögens werden in Aktien aller Marktkapitalisierungen, Aktienzertifikaten, Partizipations- und Genussscheinen, Wandelanleihen und Optionsscheinen...

Risikokennzahlen

Alpha	-7,15	Sharpe Ratio	0,42
Beta	0,82	1J Std	13,34
		Abweichung	

Berechnungsgrundlage Morningstar Global Technology Target Market Exposure NR USD (wenn zutreffend)

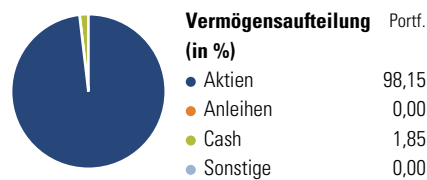
Wertentwicklung



Rollierende Renditen (%)		Fonds	Kat	Rendite kumul. (%)	
6 Monate		25,18	17,13	3 Jahre	32,48 16,97
1 Jahr		35,16	25,94	5 Jahre	133,01 133,46
3 Jahre p.a.		9,83	5,36	10 Jahre	- -
5 Jahre p.a.		18,43	18,48	Seit Auflage	134,24 97,91
10 Jahre p.a.		-	-		

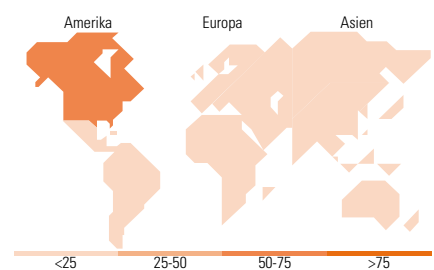
Daten per 14.06.2024

Vermögensaufteilung 30 Apr 2024



Morningstar Aktien Style Box™

Stil	Wachstum	Blind	Wert	Größe	% Akt
Sehr Groß				Groß	62,71
Groß				Mittel	23,21
Mittelgroß				Klein	9,13
Klein				Micro	4,54
Micro					0,40
Ø Marktkap. (Mio.) EUR					232.045,49



Top 10 Positionen (in %)

Position	Sektor	Portf.
Alphabet Inc Class A	IT	7,52
NVIDIA Corp	IT	7,11
Microsoft Corp	IT	6,39
Taiwan Semiconductor...	IT	5,95
Amazon.com Inc	IT	4,51
Meta Platforms Inc Class A	IT	4,50
Arista Networks Inc	IT	2,74
Applied Materials Inc	IT	2,60
Adobe Inc	IT	2,27
ASML Holding NV	IT	2,25
Positionen Aktien Gesamt		68
Positionen Anleihen Gesamt		0
% des Vermögens in Top 10 Positionen		45,83

Sektorengewichtung

Sektor	% Akt
Zyklisch	14,81
Rohstoffe	-
Konsumgüter zyklisch	11,17
Finanzdienstleistungen	2,86
Immobilien	0,78
Sensibel	79,40
Telekommunikation	19,45
Energie	-
Industriewerte	1,00
Technologie	58,95
Defensiv	5,80
Konsumgüter nicht zyklisch	-
Gesundheitswesen	5,80
Versorger	-

Top 10 Länder

Land	% Akt
USA	67,81
China	11,88
Taiwan	7,15
Niederlande	3,69
Deutschland	2,70
Südkorea	1,80
Brasilien	1,75
Israel	1,08
Japan	0,87
Singapur	0,78
Regionen	% Akt
Europa	7,96
Amerika	69,55
Asien	22,49

Stammdaten

Fondsgesellschaft	DWS Investment S.A.	Währung	EUR	Kurs (14 Jun 2024)	EUR 234,24
Internet	www.dws.lu	Ertragsverwendung	Thesaurierend	Fondsvolumen (Mio.)	1.071,41 EUR
Fondsvertrieb	WWK Versicherungen	ISIN	LU1863263858	Management Gebühr p.a. (aktuell)	0,75%
Telefon	(089) 51 14-20 20	WKN	DWS2XD	Transaktionskosten (12 Feb 2024)	0,11%
Web	http://www.wwk.de			Verwaltungsgebühren und sonstige	0,87%
Auflagedatum	01 Okt 2018			Verwaltungs- oder Betriebskosten (12 Feb 2024)	
Fondsmanager	Frederic Fayolle			Performancegebühr erhoben	Nein
Domizil	Luxemburg			Nachhaltiger Fonds nach Prospekt	Nein

Die obige Darstellung stammt von Morningstar Deutschland GmbH. Dies ist eine Marketing-Anzeige. Bitte lesen Sie den Verkaufsprospekt und das Basisinformationsblatt / KID gemäß PRIIPs-Verordnung, bevor Sie eine endgültige Anlageentscheidung treffen. Mit dieser Unterlage stellt WWK ausschließlich Produktinformationen zur Verfügung, die weder eine Anlageberatung noch eine Produktempfehlung enthalten. WWK übernimmt keine Haftung für die Vollständigkeit, inhaltliche Richtigkeit und Aktualität der Informationen. Der Ausweis der Positionen „Verwaltungsgebühren und sonstige“ erfolgt nach Angaben der Kapitalverwaltungsgesellschaft im Basisinformationsblatt gemäß PRIIPs-Verordnung bzw. erfolgt bei Anlagestrategien in gewichteter Form. Der Ausweis der Position „Performancegebühr erhoben“ basiert auf Angaben aus dem Verkaufsprospekt. Die vollständigen Informationen insbesondere die ausführliche Darstellung der Chancen und Risiken sind den gesetzlichen Pflichtveröffentlichungen der jeweiligen Kapitalverwaltungsgesellschaften zu entnehmen. Das Morningstar® Sustainability Rating (auch als „Globe Rating“ bezeichnet) und die Low Carbon Kennung von Morningstar dienen als objektive Hilfestellung für Anleger, die Fonds im Bereich Nachhaltigkeit zeitpunktbezogen auf Basis von Daten von Morningstar vergleichen möchten. Für die Einstufung und gesetzlichen Transparenzpflichten der Fonds zur Nachhaltigkeit entsprechend den Verordnungen der Europäischen Union sind die Angaben in den vorvertraglichen Informationen (Verkaufsprospekt) und den periodischen Informationen (Jahres- bzw. Rechenschaftsbericht) der Fonds maßgeblich.