

# DWS Invest Artificial Intelligence TFC



**Morningstar Rating™**

★★★★

**Morningstar Sustainability Rating™**



**Morningstar Kategorie™**

Branchen: Technologie

## Anlageziel

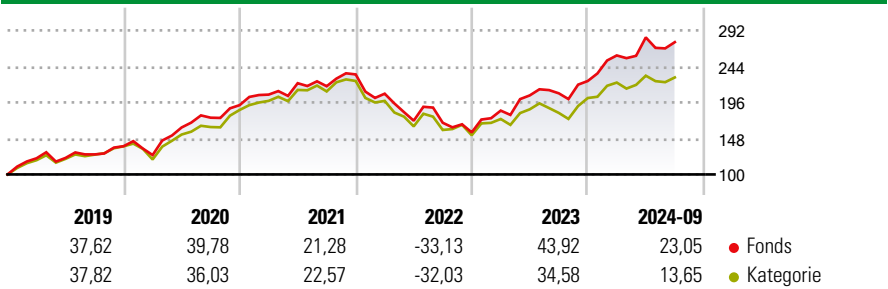
Ziel der Anlagepolitik des DWS Invest Artificial Intelligence ist die Erwirtschaftung eines langfristigen Wertzuwachses, in erster Linie durch die Anlage in die internationalen Aktienmärkte von Unternehmen, deren Geschäft von der Entwicklung der künstlichen Intelligenz profitiert oder damit derzeit in Zusammenhang steht. Mindestens 70% des Teilfondsvermögens werden in Aktien aller Marktkapitalisierungen, Aktienzertifikaten, Partizipations- und Genussscheinen, Wandelanleihen und Optionsscheinen...

## Risikokennzahlen

Alpha	-5,18	Sharpe Ratio	0,40
Beta	0,83	1J Std	16,34
		Abweichung	

Berechnungsgrundlage Morningstar Global Technology Target Market Exposure NR USD (wenn zutreffend)

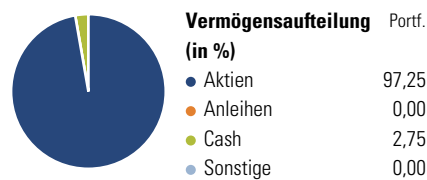
## Wertentwicklung



Rollierende Renditen (%)		Fonds	Kat	Rendite kumul. (%)	
6 Monate		11,13	10,15	3 Jahre	24,45 / 1,41
1 Jahr		41,36	36,52	5 Jahre	121,46 / 92,11
3 Jahre p.a.		7,56	0,47	10 Jahre	- / -
5 Jahre p.a.		17,24	13,95	Seit Auflage	138,07 / 100,29
10 Jahre p.a.		-	-		

Daten per 31.10.2024

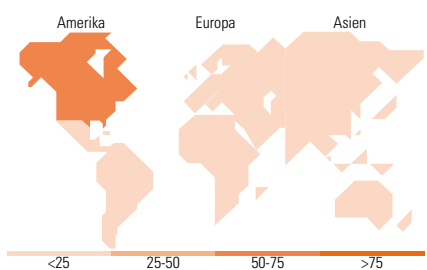
## Vermögensaufteilung 30 Sep 2024



**Morningstar Aktien Style Box™**

Sehr Groß	62,40
Groß	24,19
Mittelgroß	9,97
Klein	3,18
Micro	0,27
Ø Marktkap. (Mio.) EUR	245.163,33

Wachstum, Wert Blind, Anlagestil



**Top 10 Positionen (in %)**

Position	Sektor	Portf.
NVIDIA Corp	IT	6,42
Alphabet Inc Class A	IT	6,42
Taiwan Semiconductor...	IT	6,15
Microsoft Corp	IT	5,66
Meta Platforms Inc Class A	IT	4,68
Amazon.com Inc	IT	3,86
Arista Networks Inc	IT	3,26
Apple Inc	IT	2,61
Adobe Inc	IT	2,23
Applied Materials Inc	IT	2,13
Positionen Aktien Gesamt		68
Positionen Anleihen Gesamt		0
% des Vermögens in Top 10 Positionen		43,42

**Sektorengewichtung**

Sektor	% Akt
<b>Zyklisch</b>	<b>14,50</b>
Rohstoffe	-
Konsumgüter zyklisch	12,26
Finanzdienstleistungen	2,24
Immobilien	-
<b>Sensibel</b>	<b>80,10</b>
Telekommunikation	17,75
Energie	-
Industriewerte	0,88
Technologie	61,47
<b>Defensiv</b>	<b>5,40</b>
Konsumgüter nicht zyklisch	-
Gesundheitswesen	5,40
Versorger	-

**Top 10 Länder**

Land	% Akt
USA	65,22
China	12,73
Taiwan	7,91
Niederlande	3,27
Deutschland	2,69
Südkorea	2,67
Brasilien	2,05
Japan	1,27
Israel	1,00
Singapur	0,74

**Regionen**

Region	% Akt
Europa	7,39
Amerika	67,27
Asien	25,33

## Stammdaten

Fondsgesellschaft	DWS Investment S.A.	Währung	EUR	Kurs (31 Okt 2024)	EUR 238,07
Internet	www.dws.lu	Ertragsverwendung	Thesaurierend	Fondsvolumen (Mio.)	1.238,95 EUR
Fondsvertrieb	WWK Versicherungen	ISIN	LU1863263858	Management Gebühr p.a. (aktuell)	0,75%
Telefon	(089) 51 14-20 20	WKN	DWS2XD	Transaktionskosten (12 Feb 2024)	0,11%
Web	http://www.wwk.de			Verwaltungsgebühren und sonstige	0,87%
Auflagedatum	01 Okt 2018			Verwaltungs- oder Betriebskosten (12 Feb 2024)	
Fondsmanager	Frederic Fayolle			Performancegebühr erhoben	Nein
Domizil	Luxemburg			Nachhaltiger Fonds nach Prospekt	Nein

Die obige Darstellung stammt von Morningstar Deutschland GmbH. Dies ist eine Marketing-Anzeige. Bitte lesen Sie den Verkaufsprospekt und das Basisinformationsblatt / KID gemäß PRIIPs-Verordnung, bevor Sie eine endgültige Anlageentscheidung treffen. Mit dieser Unterlage stellt WWK ausschließlich Produktinformationen zur Verfügung, die weder eine Anlageberatung noch eine Produktempfehlung enthalten. WWK übernimmt keine Haftung für die Vollständigkeit, inhaltliche Richtigkeit und Aktualität der Informationen. Der Ausweis der Positionen „Verwaltungsgebühren und sonstige“ erfolgt nach Angaben der Kapitalverwaltungsgesellschaft im Basisinformationsblatt gemäß PRIIPs-Verordnung bzw. erfolgt bei Anlagestrategien in gewichteter Form. Der Ausweis der Position „Performancegebühr erhoben“ basiert auf Angaben aus dem Verkaufsprospekt. Die vollständigen Informationen insbesondere die ausführliche Darstellung der Chancen und Risiken sind den gesetzlichen Pflichtveröffentlichungen der jeweiligen Kapitalverwaltungsgesellschaften zu entnehmen. Das Morningstar® Sustainability Rating (auch als „Globe Rating“ bezeichnet) und die Low Carbon Kennung von Morningstar dienen als objektive Hilfestellung für Anleger, die Fonds im Bereich Nachhaltigkeit zeitpunktbezogen auf Basis von Daten von Morningstar vergleichen möchten. Für die Einstufung und gesetzlichen Transparenzpflichten der Fonds zur Nachhaltigkeit entsprechend den Verordnungen der Europäischen Union sind die Angaben in den vorvertraglichen Informationen (Verkaufsprospekt) und den periodischen Informationen (Jahres- bzw. Rechenschaftsbericht) der Fonds maßgeblich.