

# M&G (Lux) Positive Impact Fund EUR C Acc



**Morningstar Rating™**  
★★★

**Morningstar Sustainability Rating™**  
★★★★

**Morningstar Kategorie™**  
Aktien weltweit Flex-Cap

## Anlageziel

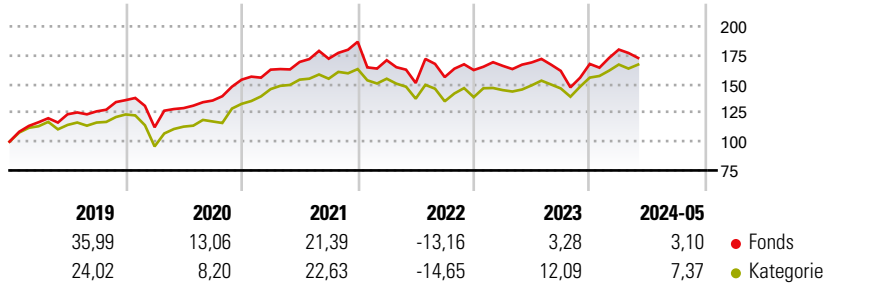
Der Fonds investiert mindestens 80% seines Nettoinventarwerts in die Aktienwerte von Unternehmen in allen Sektoren und mit allen Marktkapitalisierungen, die sich in einem beliebigen Land befinden, einschließlich der Schwellenmärkte. Der Fonds hat ein konzentriertes Portfolio und hält in der Regel weniger als 40 Aktien. Der Fonds investiert in Wertpapiere, die die ESG- und Impact-Kriterien erfüllen.

## Risikokennzahlen

Alpha	-5,90	Sharpe Ratio	0,12
Beta	1,04	1J Std	16,45
		Abweichung	

Berechnungsgrundlage Morningstar Global All Cap Target Market Exposure NR USD (wenn zutreffend)

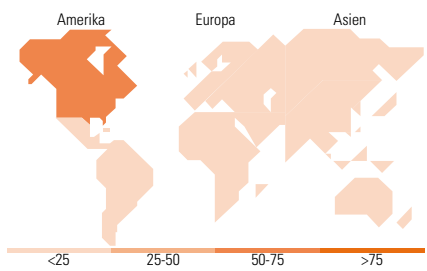
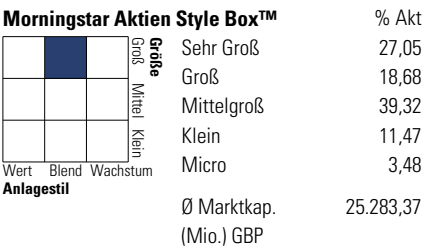
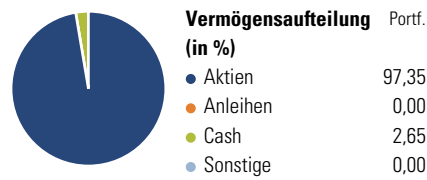
## Wertentwicklung



Rollierende Renditen (%)		Fonds	Kat	Rendite kumul. (%)	
6 Monate		7,86	9,74	3 Jahre	6,11 / 9,70
1 Jahr		3,02	12,07	5 Jahre	43,90 / 50,51
3 Jahre p.a.		2,00	3,14	10 Jahre	- / -
5 Jahre p.a.		7,55	8,52	Seit Auflage	59,04 / 54,04
10 Jahre p.a.		-	-		

Daten per 14.06.2024

## Vermögensaufteilung 31 Mai 2024



Top 10 Positionen (in %)	Sektor	Portf.
Novo Nordisk A/S Class B	Pharma	7,63
Schneider Electric SE	Industrie	6,57
Johnson Controls...	Industrie	5,70
UnitedHealth Group Inc	Pharma	5,11
Thermo Fisher Scientific Inc	Pharma	4,71
Republic Services Inc	Industrie	4,67
ON Semiconductor Corp	Technologie	4,65
HDFC Bank Ltd ADR	Bank	4,34
Alk-Abello A/S Class B	Pharma	3,72
Quest Diagnostics Inc	Pharma	3,62
Positionen Aktien Gesamt		34
Positionen Anleihen Gesamt		0
% des Vermögens in Top 10 Positionen		50,71

Sektorengewichtung	% Akt
<b>Zyklisch</b>	<b>19,18</b>
Rohstoffe	-
Konsumgüter zyklisch	7,48
Finanzdienstleistungen	11,70
Immobilien	-
<b>Sensibel</b>	<b>41,72</b>
Telekommunikation	2,90
Energie	-
Industriewerte	22,37
Technologie	16,44
<b>Defensiv</b>	<b>39,11</b>
Konsumgüter nicht zyklisch	-
Gesundheitswesen	36,08
Versorger	3,03

Top 10 Länder	% Akt
USA	53,79
Dänemark	14,68
Grossbritannien	8,08
Frankreich	6,75
Indien	4,46
Japan	3,97
Australien	2,92
Indonesien	2,76
Deutschland	1,47
Kenia	1,11
<b>Regionen</b>	<b>% Akt</b>
Europa	32,09
Amerika	53,79
Asien	14,12

## Stammdaten

Fondsgesellschaft	M&G Luxembourg S.A.	Währung	EUR	Kurs (14 Jun 2024)	EUR 15,90
Internet	www.mandg.com	Ertragsverwendung	Thesaurierend	Fondsvolumen (Mio.)	148,24 GBP
Fondsvertrieb	WWK Versicherungen	ISIN	LU1854107577	Management Gebühr p.a. (aktuell)	0,75%
Telefon	(089) 51 14-20 20	WKN	-	Transaktionskosten (21 Mai 2024)	0,12%
Web	http://www.wwk.de			Verwaltungsgebühren und sonstige	0,97%
Auflagedatum	29 Nov 2018			Verwaltungs- oder Betriebskosten (21 Mai 2024)	
Fondsmanager	John William Olsen			Performancegebühr erhoben	Nein
Domizil	Luxemburg			Nachhaltiger Fonds nach Prospekt	Nein

Die obige Darstellung stammt von Morningstar Deutschland GmbH. Dies ist eine Marketing-Anzeige. Bitte lesen Sie den Verkaufsprospekt und das Basisinformationsblatt / KID gemäß PRIIPs-Verordnung, bevor Sie eine endgültige Anlageentscheidung treffen. Mit dieser Unterlage stellt WWK ausschließlich Produktinformationen zur Verfügung, die weder eine Anlageberatung noch eine Produktempfehlung enthalten. WWK übernimmt keine Haftung für die Vollständigkeit, inhaltliche Richtigkeit und Aktualität der Informationen. Der Ausweis der Positionen „Verwaltungsgebühren und sonstige Verwaltungs- oder Betriebskosten“ und „Transaktionskosten“ erfolgt nach Angaben der Kapitalverwaltungsgesellschaft im Basisinformationsblatt gemäß PRIIPs-Verordnung bzw. erfolgt bei Anlagestrategien in gewichteter Form. Der Ausweis der Position „Performancegebühr erhoben“ basiert auf Angaben aus dem Verkaufsprospekt. Die vollständigen Informationen insbesondere die ausführliche Darstellung der Chancen und Risiken sind den gesetzlichen Pflichtveröffentlichungen der jeweiligen Kapitalverwaltungsgesellschaften zu entnehmen. Das Morningstar® Sustainability Rating (auch als „Globe Rating“ bezeichnet) und die Low Carbon Kennung von Morningstar dienen als objektive Hilfestellung für Anleger, die Fonds im Bereich Nachhaltigkeit zeitpunktbezogen auf Basis von Daten von Morningstar vergleichen möchten. Für die Einstufung und gesetzlichen Transparenzpflichten der Fonds zur Nachhaltigkeit entsprechend den Verordnungen der Europäischen Union sind die Angaben in den vorvertraglichen Informationen (Verkaufsprospekt) und den periodischen Informationen (Jahres- bzw. Rechenschaftsbericht) der Fonds maßgeblich.