

DWS Global Growth TFC



Morningstar Rating™
★★★★

Morningstar Sustainability Rating™
★★★★

Morningstar Kategorie™
Aktien weltweit Standardwerte Growth

Anlageziel

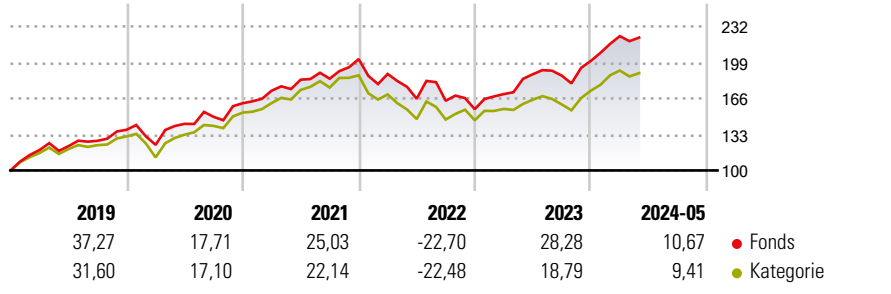
" Der Fonds strebt als Anlageziel die Erwirtschaftung eines möglichst hohen Ertrages und zugleich eine angemessene jährliche Ausschüttung an. Der Fonds orientiert sich am MSCI World Growth (NR) als Vergleichsindex. Der Vergleichsindex wird nicht abgebildet, sondern dient lediglich als Ausgangspunkt für die Anlageentscheidungen. Das Fondsmanagement versucht, die Wertentwicklung des Vergleichsindex zu übertreffen. Die Zusammensetzung des Fonds und seine Wertentwicklung können wesentlich bis...

Risikokennzahlen

Alpha	0,07	Sharpe Ratio	0,51
Beta	0,87	1J Std	11,31
		Abweichung	

Berechnungsgrundlage Morningstar Global Growth Target Market Exposure NR USD (wenn zutreffend)

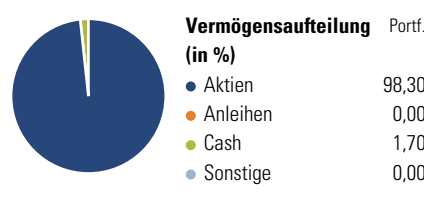
Wertentwicklung



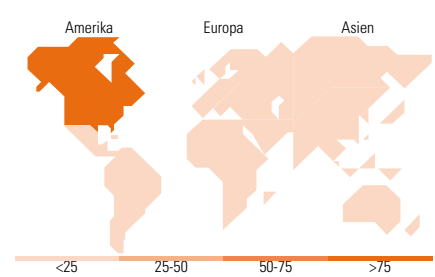
Rollierende Renditen (%)		Fonds	Kat	Rendite kumul. (%)		Fonds	Kat
6 Monate		17,32	12,75	3 Jahre		31,62	13,63
1 Jahr		24,31	17,14	5 Jahre		93,69	64,53
3 Jahre p.a.		9,59	4,35	10 Jahre		-	-
5 Jahre p.a.		14,14	10,47	Seit Auflage		127,84	89,06
10 Jahre p.a.		-	-				

Daten per 14.06.2024

Vermögensaufteilung 30 Apr 2024



Morningstar Aktien Style Box™	% Akt
Sehr Groß	51,47
Groß	31,20
Mittelgroß	16,64
Klein	0,69
Micro	0,00
Ø Marktkap. (Mio.) EUR	205.291,71



Top 10 Positionen (in %)	Sektor	Portf.
Microsoft Corp	IT	6,61
NVIDIA Corp	IT	5,68
Amazon.com Inc	IT	4,15
Apple Inc	IT	4,04
Meta Platforms Inc Class A	IT	3,40
Visa Inc Class A	Finanz	3,09
Alphabet Inc Class A	IT	2,85
Alphabet Inc Class C	IT	2,72
Schneider Electric SE	Industrie	2,48
Uber Technologies Inc	IT	2,10
Positionen Aktien Gesamt		104
Positionen Anleihen Gesamt		0
% des Vermögens in Top 10 Positionen		37,12

Sektorengewichtung	% Akt
Zyklisch	24,33
Rohstoffe	-
Konsumgüter zyklisch	16,66
Finanzdienstleistungen	6,53
Immobilien	1,14
Sensibel	60,92
Telekommunikation	12,79
Energie	1,58
Industriewerte	11,05
Technologie	35,49
Defensiv	14,75
Konsumgüter nicht zyklisch	3,42
Gesundheitswesen	11,34
Versorger	-

Top 10 Länder	% Akt
USA	75,04
Frankreich	4,30
China	4,20
Deutschland	2,94
Niederlande	1,99
Japan	1,93
Norwegen	1,77
Dänemark	1,71
Grossbritannien	1,26
Schweiz	1,02
Regionen	% Akt
Europa	17,67
Amerika	75,68
Asien	6,65

Stammdaten

Fondsgesellschaft	DWS Investment GmbH	Währung	EUR	Kurs (14 Jun 2024)	EUR 227,84
Internet	www.dws.de	Ertragsverwendung	Thesaurierend	Fondsvolumen (Mio.)	1.151,18 EUR
Fondsvertrieb	WWK Versicherungen	ISIN	DE000DWS2UD5	Management Gebühr p.a. (aktuell)	0,60%
Telefon	(089) 51 14-20 20	WKN	DWS2UD	Transaktionskosten (29 Apr 2024)	0,43%
Web	http://www.wwk.de			Verwaltungsgebühren und sonstige	0,80%
Auflagedatum	03 Apr 2018			Verwaltungs- oder Betriebskosten (29 Apr 2024)	
Fondsmanager	Thomas Bucher			Performancegebühr erhoben	Nein
Domizil	Deutschland			zzgl. Performance-Gebühr** (30 Sep 2023)	0,00%
				Nachhaltiger Fonds nach Prospekt	Nein

Die obige Darstellung stammt von Morningstar Deutschland GmbH. Dies ist eine Marketing-Anzeige. Bitte lesen Sie den Verkaufsprospekt und das Basisinformationsblatt / KID gemäß PRIIPs-Verordnung, bevor Sie eine endgültige Anlageentscheidung treffen. Mit dieser Unterlage stellt WWK ausschließlich Produktinformationen zur Verfügung, die weder eine Anlageberatung noch eine Produktempfehlung enthalten. WWK übernimmt keine Haftung für die Vollständigkeit, inhaltliche Richtigkeit und Aktualität der Informationen. Der Ausweis der Positionen „Verwaltungsgebühren und sonstige Verwaltungs- oder Betriebskosten“ und „Transaktionskosten“ erfolgt nach Angaben der Kapitalverwaltungsgesellschaft im Basisinformationsblatt gemäß PRIIPs-Verordnung bzw. erfolgt bei Anlagestrategien in gewichteter Form. Der Ausweis der Position „Performancegebühr erhoben“ basiert auf Angaben aus dem Verkaufsprospekt. Die vollständigen Informationen insbesondere die ausführliche Darstellung der Chancen und Risiken sind den gesetzlichen Pflichtveröffentlichungen der jeweiligen Kapitalverwaltungsgesellschaften zu entnehmen. Das Morningstar® Sustainability Rating (auch als „Globe Rating“ bezeichnet) und die Low Carbon Kennung von Morningstar dienen als objektive Hilfestellung für Anleger, die Fonds im Bereich Nachhaltigkeit zeitpunktbezogen auf Basis von Daten von Morningstar vergleichen möchten. Für die Einstufung und gesetzlichen Transparenzpflichten der Fonds zur Nachhaltigkeit entsprechend den Verordnungen der Europäischen Union sind die Angaben in den vorvertraglichen Informationen (Verkaufsprospekt) und den periodischen Informationen (Jahres- bzw. Rechenschaftsbericht) der Fonds maßgeblich.