

# DWS Global Growth TFC



**Morningstar Rating™**  
★★★★★

**Morningstar Sustainability Rating™**  
★★★★★

**Morningstar Kategorie™**  
Aktien weltweit Standardwerte Growth

## Anlageziel

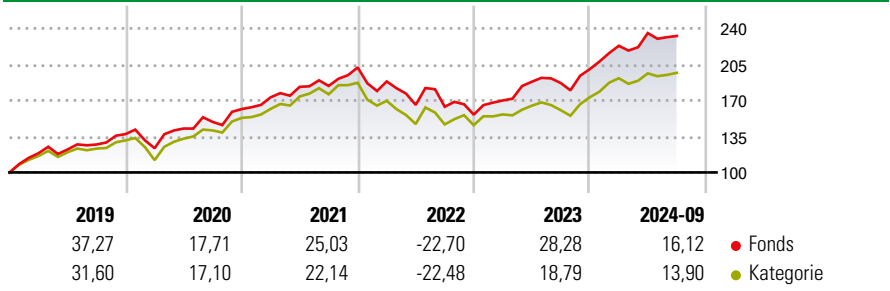
" Der Fonds strebt als Anlageziel die Erwirtschaftung eines möglichst hohen Ertrages und zugleich eine angemessene jährliche Ausschüttung an. Der Fonds orientiert sich am MSCI World Growth (NR) als Vergleichsindex. Der Vergleichsindex wird nicht abgebildet, sondern dient lediglich als Ausgangspunkt für die Anlageentscheidungen. Das Fondsmanagement versucht, die Wertentwicklung des Vergleichsindex zu übertreffen. Die Zusammensetzung des Fonds und seine Wertentwicklung können wesentlich bis...

## Risikokennzahlen

Alpha	0,78	Sharpe Ratio	0,46
Beta	0,88	1J Std	12,13
		Abweichung	

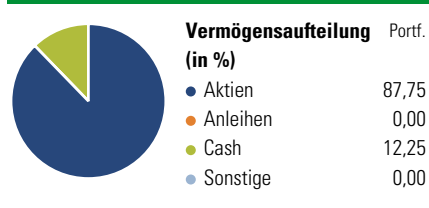
Berechnungsgrundlage Morningstar Global Growth Target Market Exposure NR USD (wenn zutreffend)

## Wertentwicklung



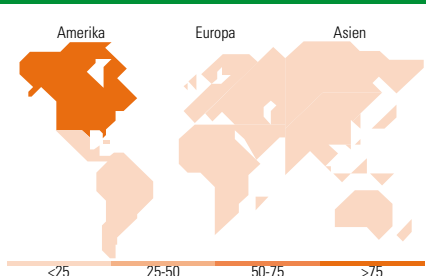
Rollierende Renditen (%)		Fonds	Kat	Rendite kumul. (%)		Fonds	Kat
6 Monate		8,54	6,15	3 Jahre		21,88	5,88
1 Jahr		30,36	26,71	5 Jahre		83,18	61,33
3 Jahre p.a.		6,82	1,92	10 Jahre		-	-
5 Jahre p.a.		12,87	10,04	Seit Auflage		130,82	92,94
10 Jahre p.a.		-	-	Daten per 01.11.2024			

## Vermögensaufteilung 30 Sep 2024



**Morningstar Aktien Style Box™**

Wert Blend Wachstum	Anlagestil	% Akt
Groß	Sehr Groß	53,34
Groß	Groß	29,30
Mittel	Mittelgroß	16,88
Klein	Klein	0,47
Micro	Micro	0,00
Ø Marktkap. (Mio.) EUR		251.892,13



**Top 10 Positionen (in %)**

Position	Sektor	Portf.
Microsoft Corp	IT	5,31
Amazon.com Inc	IT	4,84
NVIDIA Corp	IT	4,67
Apple Inc	IT	3,23
Uber Technologies Inc	IT	3,13
Meta Platforms Inc Class A	IT	2,94
Alphabet Inc Class A	IT	2,84
Visa Inc Class A	IT	2,77
Schneider Electric SE	Industrie	2,53
Eli Lilly and Co	Pharma	2,40
Positionen Aktien Gesamt		83
Positionen Anleihen Gesamt		0
% des Vermögens in Top 10 Positionen		34,64

**Sektorengewichtung**

Sektor	% Akt
<b>Zyklisch</b>	<b>22,65</b>
Rohstoffe	-
Konsumgüter zyklisch	14,95
Finanzdienstleistungen	6,78
Immobilien	0,92
<b>Sensibel</b>	<b>57,75</b>
Telekommunikation	13,82
Energie	1,35
Industriewerte	10,06
Technologie	32,51
<b>Defensiv</b>	<b>19,60</b>
Konsumgüter nicht zyklisch	1,78
Gesundheitswesen	17,83
Versorger	-

**Top 10 Länder**

Länder	% Akt
USA	78,05
Frankreich	4,32
China	3,17
Dänemark	2,73
Deutschland	2,32
Grossbritannien	2,09
Norwegen	1,78
Spanien	1,18
Japan	1,14
Niederlande	1,05
<b>Regionen</b>	<b>% Akt</b>
Europa	16,30
Amerika	78,96
Asien	4,73

## Stammdaten

Fondsgesellschaft	DWS Investment GmbH	Währung	EUR	Kurs (01 Nov 2024)	EUR 230,82
Internet	www.dws.de	Ertragsverwendung	Thesaurierend	Fondsvolumen (Mio.)	1.241,95 EUR
Fondsvertrieb	WWK Versicherungen	ISIN	DE000DWS2UD5	Management Gebühr p.a. (aktuell)	0,60%
Telefon	(089) 51 14-20 20	WKN	DWS2UD	Transaktionskosten (29 Apr 2024)	0,43%
Web	http://www.wwk.de			Verwaltungsgebühren und sonstige	0,80%
Auflagedatum	03 Apr 2018			Verwaltungs- oder Betriebskosten (29 Apr 2024)	
Fondsmanager	Thomas Bucher			Performancegebühr erhoben	Nein
Domizil	Deutschland			zzgl. Performance-Gebühr** (30 Sep 2023)	0,00%
				Nachhaltiger Fonds nach Prospekt	Nein

Die obige Darstellung stammt von Morningstar Deutschland GmbH. Dies ist eine Marketing-Anzeige. Bitte lesen Sie den Verkaufsprospekt und das Basisinformationsblatt / KID gemäß PRIIPs-Verordnung, bevor Sie eine endgültige Anlageentscheidung treffen. Mit dieser Unterlage stellt WWK ausschließlich Produktinformationen zur Verfügung, die weder eine Anlageberatung noch eine Produktempfehlung enthalten. WWK übernimmt keine Haftung für die Vollständigkeit, inhaltliche Richtigkeit und Aktualität der Informationen. Der Ausweis der Positionen „Verwaltungsgebühren und sonstige“ erfolgt nach Angaben der Kapitalverwaltungsgesellschaft im Basisinformationsblatt gemäß PRIIPs-Verordnung bzw. erfolgt bei Anlagestrategien in gewichteter Form. Der Ausweis der Position „Performancegebühr erhoben“ basiert auf Angaben aus dem Verkaufsprospekt. Die vollständigen Informationen insbesondere die ausführliche Darstellung der Chancen und Risiken sind den gesetzlichen Pflichtveröffentlichungen der jeweiligen Kapitalverwaltungsgesellschaften zu entnehmen. Das Morningstar® Sustainability Rating (auch als „Globe Rating“ bezeichnet) und die Low Carbon Kennung von Morningstar dienen als objektive Hilfestellung für Anleger, die Fonds im Bereich Nachhaltigkeit zeitpunktbezogen auf Basis von Daten von Morningstar vergleichen möchten. Für die Einstufung und gesetzlichen Transparenzpflichten der Fonds zur Nachhaltigkeit entsprechend den Verordnungen der Europäischen Union sind die Angaben in den vorvertraglichen Informationen (Verkaufsprospekt) und den periodischen Informationen (Jahres- bzw. Rechenschaftsbericht) der Fonds maßgeblich.