

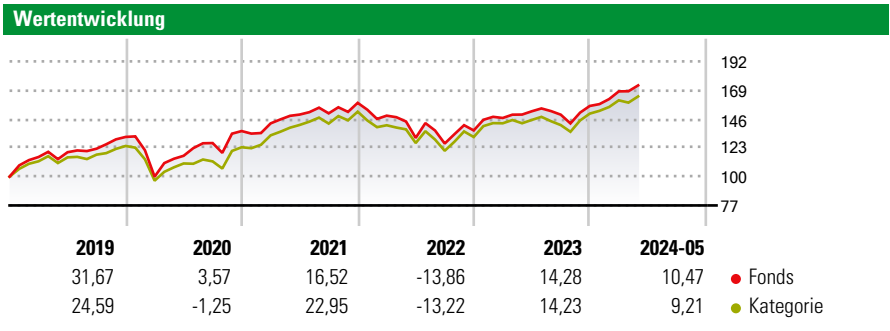
DWS Invest European Equity High Conviction TFC

Morningstar Rating™
★★★

Morningstar Sustainability Rating™
🌍🌍🌍🌍🌍

Morningstar Kategorie™
Aktien Europa Standardwerte Blend

Anlageziel
Dieser Fonds investiert in europäischen Blue Chip-Werte, sowie in Aktien von mittleren und kleineren europäischen Gesellschaften.



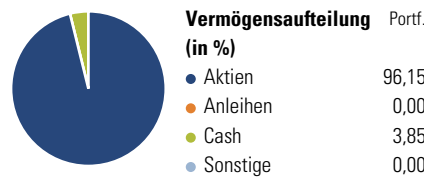
Risikokennzahlen

Alpha	-2,88	Sharpe Ratio	0,33
Beta	0,98	1J Std	10,04
Abweichung			

Berechnungsgrundlage Morningstar Developed Europe Target Market Exposure NR EUR (wenn zutreffend)

Rollierende Renditen (%)		Fonds	Kat	Rendite kumul. (%)	
6 Monate		9,36	9,79	3 Jahre	12,37 17,61
1 Jahr		11,14	12,40	5 Jahre	45,46 46,38
3 Jahre p.a.		3,97	5,55	10 Jahre	- -
5 Jahre p.a.		7,78	7,92	Seit Auflage	41,40 42,85
10 Jahre p.a.		-	-	Daten per 14.06.2024	

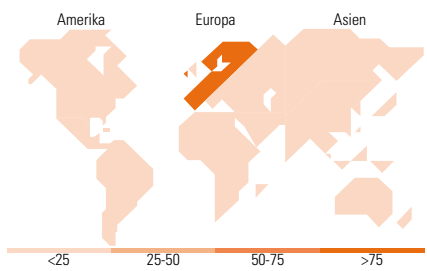
Vermögensaufteilung 30 Apr 2024



Morningstar Aktien Style Box™

Sehr Groß	38,82
Groß	41,51
Mittelgroß	19,67
Klein	0,00
Micro	0,00
Ø Marktkap. (Mio.) EUR	54.708,20

Anlagestil: Wert Blend Wachstum



Top 10 Positionen (in %)

Position	Sektor	Portf.
ASML Holding NV	🏭	5,97
Novo Nordisk A/S Class B	🏥	5,59
AstraZeneca PLC	🏥	5,22
Lvmh Moet Hennessy Louis...	🍷	4,51
TotalEnergies SE	🔥	4,39
Iberdrola SA	💡	3,67
Compass Group PLC	🍽️	3,42
CRH PLC	🏠	3,34
Vinci SA	🏗️	3,18
AXA SA	🏦	2,94
Positionen Aktien Gesamt		37
Positionen Anleihen Gesamt		0
% des Vermögens in Top 10 Positionen		42,23

Sektorengewichtung

Sektor	% Akt
Zyklisch	43,78
🏭 Rohstoffe	8,82
🛒 Konsumgüter zyklisch	12,18
🏦 Finanzdienstleistungen	18,64
🏠 Immobilien	4,13
Sensibel	31,65
📞 Telekommunikation	4,44
🔥 Energie	4,56
⚙️ Industriewerte	14,31
💻 Technologie	8,34
Defensiv	24,58
🛒 Konsumgüter nicht zyklisch	5,18
🏥 Gesundheitswesen	15,58
💡 Versorger	3,81

Top 10 Länder

Land	% Akt
Frankreich	24,43
Deutschland	16,07
Grossbritannien	15,27
Niederlande	11,52
Spanien	8,10
Dänemark	5,82
Schweden	5,09
Italien	3,85
USA	3,47
Irland	2,70

Regionen

Region	% Akt
Europa	96,53
Amerika	3,47
Asien	0,00

Stammdaten

Fondsgesellschaft	DWS Investment S.A.	Währung	EUR	Kurs (14 Jun 2024)	EUR 141,40
Internet	www.dws.lu	Ertragsverwendung	Thesaurierend	Fondsvolumen (Mio.)	58,80 EUR
Fondsvertrieb	WWK Versicherungen	ISIN	LU1663956313	Management Gebühr p.a. (aktuell)	-
Telefon	(089) 51 14-20 20	WKN	DWS2RU	Transaktionskosten (29 Apr 2024)	0,30%
Web	http://www.wwk.de			Verwaltungsgebühren und sonstige	0,92%
Auflagedatum	05 Dez 2017			Verwaltungs- oder Betriebskosten (29 Apr 2024)	
Fondsmanager	Juan Barriobero			Performancegebühr erhoben	Nein
Domizil	Luxemburg			Nachhaltiger Fonds nach Prospekt	Nein

Die obige Darstellung stammt von Morningstar Deutschland GmbH. Dies ist eine Marketing-Anzeige. Bitte lesen Sie den Verkaufsprospekt und das Basisinformationsblatt / KID gemäß PRIIPs-Verordnung, bevor Sie eine endgültige Anlageentscheidung treffen. Mit dieser Unterlage stellt WWK ausschließlich Produktinformationen zur Verfügung, die weder eine Anlageberatung noch eine Produktempfehlung enthalten. WWK übernimmt keine Haftung für die Vollständigkeit, inhaltliche Richtigkeit und Aktualität der Informationen. Der Ausweis der Positionen „Verwaltungsgebühren und sonstige Verwaltungs- oder Betriebskosten“ und „Transaktionskosten“ erfolgt nach Angaben der Kapitalverwaltungsgesellschaft im Basisinformationsblatt gemäß PRIIPs-Verordnung bzw. erfolgt bei Anlagestrategien in gewichteter Form. Der Ausweis der Position „Performancegebühr erhoben“ basiert auf Angaben aus dem Verkaufsprospekt. Die vollständigen Informationen insbesondere die ausführliche Darstellung der Chancen und Risiken sind den gesetzlichen Pflichtveröffentlichungen der jeweiligen Kapitalverwaltungsgesellschaften zu entnehmen. Das Morningstar® Sustainability Rating (auch als „Globe Rating“ bezeichnet) und die Low Carbon Kennung von Morningstar dienen als objektive Hilfestellung für Anleger, die Fonds im Bereich Nachhaltigkeit zeitpunktbezogen auf Basis von Daten von Morningstar vergleichen möchten. Für die Einstufung und gesetzlichen Transparenzpflichten der Fonds zur Nachhaltigkeit entsprechend den Verordnungen der Europäischen Union sind die Angaben in den vorvertraglichen Informationen (Verkaufsprospekt) und den periodischen Informationen (Jahres- bzw. Rechenschaftsbericht) der Fonds maßgeblich.