

Nordea 1 - European Stars Equity Fund BP EUR

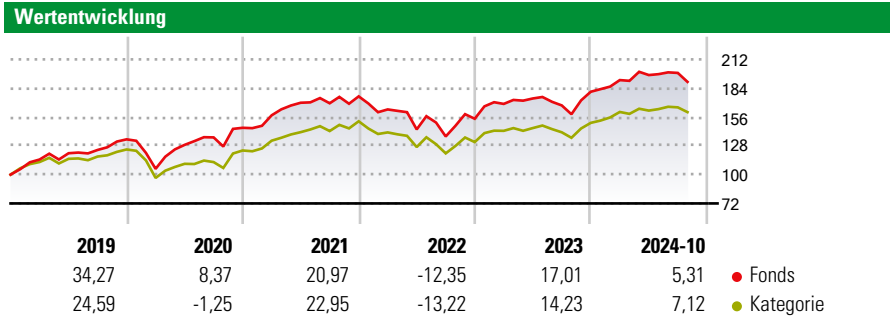


Morningstar Rating™
★★★★

Morningstar Sustainability Rating™
🌍🌍🌍🌍🌍

Morningstar Kategorie™
Aktien Europa Standardwerte Blend

Anlageziel
Dieser Fonds strebt ein langfristiges Kapitalwachstum durch Anlagen in europäischen Aktien an. Der Teilfonds wird in Übereinstimmung mit dem Fundamental Equities Concept verwaltet, einem Anlageprozess, der sich bei der Auswahl eines Anlageziels auf eine eingehende Analyse der Fundamentaldaten von Unternehmen konzentriert. Alpha wird durch die Aktienausswahl und durch die aktive Einbeziehung einer ESG-basierten Analyse als Teil des Anlageprozesses generiert. Der Fokus des Prozesses liegt auf...



Risikokennzahlen

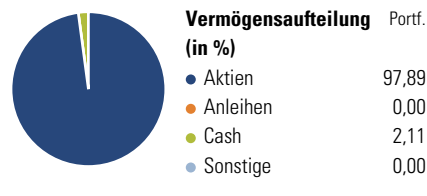
Alpha	-2,72	Sharpe Ratio	0,12
Beta	1,16	1J Std Abweichung	11,73

Berechnungsgrundlage Morningstar Developed Europe Target Market Exposure NR EUR (wenn zutreffend)

Rollierende Renditen (%)		Fonds	Kat	Rendite kumul. (%)		Fonds	Kat
6 Monate		-0,53	2,29	3 Jahre		8,31	11,84
1 Jahr		19,83	19,85	5 Jahre		50,23	41,37
3 Jahre p.a.		2,70	3,80	10 Jahre		-	-
5 Jahre p.a.		8,48	7,17	Seit Auflage		60,32	42,91
10 Jahre p.a.		-	-				

Daten per 31.10.2024

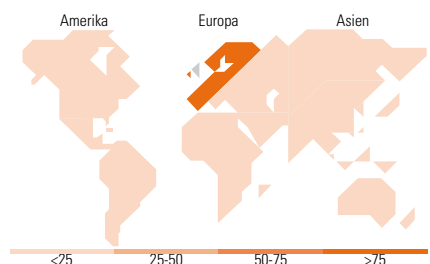
Vermögensaufteilung 30 Sep 2024



Morningstar Aktien Style Box™

Sehr Groß	33,15
Groß	46,50
Mittelgroß	20,34
Klein	0,00
Micro	0,00
Ø Marktkap. (Mio.) EUR	42.774,94

Wert Blend Wachstum Anlagestil



Top 10 Positionen (in %)

Position	Sektor	Portf.
ASML Holding NV	🏢	5,53
Nestle SA	🏠	5,11
Siemens AG	⚙️	4,97
Novo Nordisk AS Class B	🏥	4,69
AstraZeneca PLC	🏥	3,58
Societe Generale SA	🏦	3,50
Koninklijke Philips NV	🏠	3,34
BT Group PLC	📡	3,20
Deutsche Telekom AG	📡	3,20
Unilever PLC	🏠	3,17
Positionen Aktien Gesamt		43
Positionen Anleihen Gesamt		0
% des Vermögens in Top 10 Positionen		40,29

Sektorengewichtung

Sektor	% Akt
Zyklisch	29,56
Rohstoffe	6,28
Konsumgüter zyklisch	6,47
Finanzdienstleistungen	16,82
Immobilien	-
Sensibel	37,28
Telekommunikation	6,53
Energie	-
Industriewerte	20,05
Technologie	10,70
Defensiv	33,16
Konsumgüter nicht zyklisch	12,26
Gesundheitswesen	18,61
Versorger	2,29

Top 10 Länder

Länder	% Akt
Grossbritannien	24,73
Deutschland	18,66
Niederlande	13,60
Dänemark	12,03
Frankreich	10,56
Schweiz	7,01
Italien	4,24
Finnland	3,68
Norwegen	2,25
Portugal	1,86

Regionen

Regionen	% Akt
Europa	100,00
Amerika	0,00
Asien	0,00

Stammdaten

Fondsgesellschaft	Nordea Investment Funds SA	Währung	EUR	Kurs (31 Okt 2024)	EUR 160,32
Internet	www.nordea.lu	Ertragsverwendung	Thesaurierend	Fondsvolumen (Mio.)	1.951,71 EUR
Fondsvertrieb	WWK Versicherungen	ISIN	LU1706106447	Management Gebühr p.a. (aktuell)	1,50%
Telefon	(089) 51 14-20 20	WKN	A2H6N0	Transaktionskosten (22 Apr 2024)	0,19%
Web	http://www.wwk.de			Verwaltungsgebühren und sonstige	1,79%
Auflagedatum	14 Nov 2017			Verwaltungs- oder Betriebskosten (22 Apr 2024)	
Fondsmanager	Rene Petersen			Performancegebühr erhoben	Nein
Domizil	Luxemburg			Nachhaltiger Fonds nach Prospekt	Nein

Die obige Darstellung stammt von Morningstar Deutschland GmbH. Dies ist eine Marketing-Anzeige. Bitte lesen Sie den Verkaufsprospekt und das Basisinformationsblatt / KID gemäß PRIIPs-Verordnung, bevor Sie eine endgültige Anlageentscheidung treffen. Mit dieser Unterlage stellt WWK ausschließlich Produktinformationen zur Verfügung, die weder eine Anlageberatung noch eine Produktempfehlung enthalten. WWK übernimmt keine Haftung für die Vollständigkeit, inhaltliche Richtigkeit und Aktualität der Informationen. Der Ausweis der Positionen „Verwaltungsgebühren und sonstige“ erfolgt nach Angaben der Kapitalverwaltungsgesellschaft im Basisinformationsblatt gemäß PRIIPs-Verordnung bzw. erfolgt bei Anlagestrategien in gewichteter Form. Der Ausweis der Position „Performancegebühr erhoben“ basiert auf Angaben aus dem Verkaufsprospekt. Die vollständigen Informationen insbesondere die ausführliche Darstellung der Chancen und Risiken sind den gesetzlichen Veröffentlichungen der jeweiligen Kapitalverwaltungsgesellschaften zu entnehmen. Das Morningstar® Sustainability Rating (auch als „Globe Rating“ bezeichnet) und die Low Carbon Kennung von Morningstar dienen als objektive Hilfestellung für Anleger, die Fonds im Bereich Nachhaltigkeit zeitpunktbezogen auf Basis von Daten von Morningstar vergleichen möchten. Für die Einstufung und gesetzlichen Transparenzpflichten der Fonds zur Nachhaltigkeit entsprechend den Verordnungen der Europäischen Union sind die Angaben in den vorvertraglichen Informationen (Verkaufsprospekt) und den periodischen Informationen (Jahres- bzw. Rechenschaftsbericht) der Fonds maßgeblich.