

Nordea 1 - European Stars Equity Fund BI EUR



Morningstar Rating™
★★★★

Morningstar Sustainability Rating™
🌍🌍🌍🌍🌍

Morningstar Kategorie™
Aktien Europa Standardwerte Blend

Anlageziel

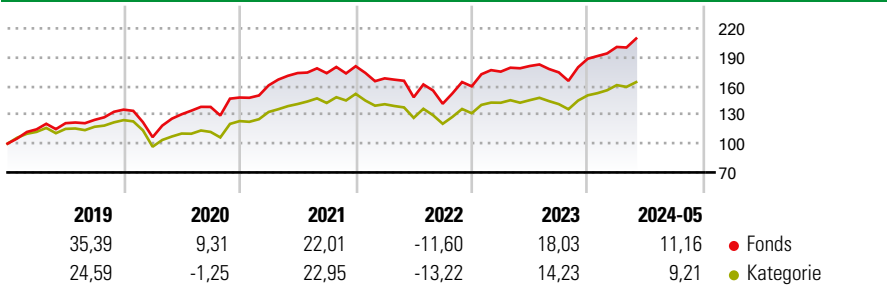
Dieser Fonds strebt ein langfristiges Kapitalwachstum durch Anlagen in europäischen Aktien an. Der Teilfonds wird in Übereinstimmung mit dem Fundamental Equities Concept verwaltet, einem Anlageprozess, der sich bei der Auswahl eines Anlageziels auf eine eingehende Analyse der Fundamentaldaten von Unternehmen konzentriert. Alpha wird durch die Aktienausswahl und durch die aktive Einbeziehung einer ESG-basierten Analyse als Teil des Anlageprozesses generiert. Der Fokus des Prozesses liegt auf...

Risikokennzahlen

Alpha	-1,97	Sharpe Ratio	0,42
Beta	1,14	1J Std Abweichung	12,86

Berechnungsgrundlage Morningstar Developed Europe Target Market Exposure NR EUR (wenn zutreffend)

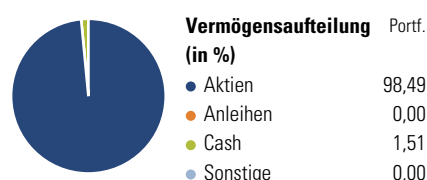
Wertentwicklung



Rollierende Renditen (%)		Fonds	Kat	Rendite kumul. (%)		Fonds	Kat
6 Monate		9,63	9,79	3 Jahre		18,73	17,61
1 Jahr		12,38	12,40	5 Jahre		73,13	46,38
3 Jahre p.a.		5,89	5,55	10 Jahre		-	-
5 Jahre p.a.		11,60	7,92	Seit Auflage		74,81	43,72
10 Jahre p.a.		-	-				

Daten per 14.06.2024

Vermögensaufteilung 31 Mai 2024

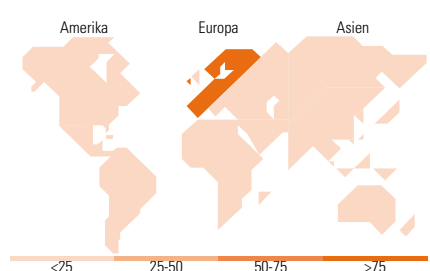


Morningstar Aktien Style Box™

Sehr Groß	37,95
Groß	39,07
Mittelgroß	22,98
Klein	0,00
Micro	0,00

Wert Blend Wachstum Anlagestil

Ø Marktkap. 44.513,83 (Mio.) EUR



Top 10 Positionen (in %)

Position	Sektor	Portf.
Nestle SA	🍷	5,78
ASML Holding NV	📄	5,04
Siemens AG	⚙️	4,90
Novo Nordisk A/S Class B	🏥	4,83
AstraZeneca PLC	🏥	3,91
Deutsche Telekom AG	📄	3,67
SAP SE	📄	3,42
Unilever PLC	🍷	3,21
Legal & General Group PLC	🏠	3,21
Societe Generale SA	🏠	3,14
Positionen Aktien Gesamt		46
Positionen Anleihen Gesamt		0
% des Vermögens in Top 10 Positionen		41,11

Sektorengewichtung

Sektor	% Akt
Zyklisch	32,78
Rohstoffe	6,97
Konsumgüter zyklisch	8,31
Finanzdienstleistungen	17,51
Immobilien	-
Sensibel	38,83
Telekommunikation	6,51
Energie	-
Industriewerte	20,00
Technologie	12,31
Defensiv	28,39
Konsumgüter nicht zyklisch	10,73
Gesundheitswesen	16,18
Versorger	1,49

Top 10 Länder

Länder	% Akt
Grossbritannien	23,36
Deutschland	21,41
Dänemark	12,91
Schweiz	9,95
Niederlande	9,39
Frankreich	7,97
Italien	4,88
Finnland	3,73
Norwegen	2,44
Schweden	2,39

Regionen

Regionen	% Akt
Europa	100,00
Amerika	0,00
Asien	0,00

Stammdaten

Fondsgesellschaft	Nordea Investment Funds SA	Währung	EUR	Kurs (14 Jun 2024)	EUR 174,81
Internet	www.nordea.lu	Ertragsverwendung	Thesaurierend	Fondsvolumen (Mio.)	1.896,06 EUR
Fondsvertrieb	WWK Versicherungen	ISIN	LU1706108732	Management Gebühr p.a. (aktuell)	0,75%
Telefon	(089) 51 14-20 20	WKN	A2H6N4	Transaktionskosten (22 Apr 2024)	0,19%
Web	http://www.wwk.de			Verwaltungsgebühren und sonstige	0,93%
Auflagedatum	14 Nov 2017			Verwaltungs- oder Betriebskosten (22 Apr 2024)	
Fondsmanager	Rene Petersen			Performancegebühr erhoben	Nein
Domizil	Luxemburg			Nachhaltiger Fonds nach Prospekt	Nein

Die obige Darstellung stammt von Morningstar Deutschland GmbH. Dies ist eine Marketing-Anzeige. Bitte lesen Sie den Verkaufsprospekt und das Basisinformationsblatt / KID gemäß PRIIPs-Verordnung, bevor Sie eine endgültige Anlageentscheidung treffen. Mit dieser Unterlage stellt WWK ausschließlich Produktinformationen zur Verfügung, die weder eine Anlageberatung noch eine Produktempfehlung enthalten. WWK übernimmt keine Haftung für die Vollständigkeit, inhaltliche Richtigkeit und Aktualität der Informationen. Der Ausweis der Positionen „Verwaltungsgebühren und sonstige“ erfolgt nach Angaben der Kapitalverwaltungsgesellschaft im Basisinformationsblatt gemäß PRIIPs-Verordnung bzw. erfolgt bei Anlagestrategien in gewichteter Form. Der Ausweis der Position „Performancegebühr erhoben“ basiert auf Angaben aus dem Verkaufsprospekt. Die vollständigen Informationen insbesondere die ausführliche Darstellung der Chancen und Risiken sind den gesetzlichen Pflichtveröffentlichungen der jeweiligen Kapitalverwaltungsgesellschaften zu entnehmen. Das Morningstar® Sustainability Rating (auch als „Globe Rating“ bezeichnet) und die Low Carbon Kennung von Morningstar dienen als objektive Hilfestellung für Anleger, die Fonds im Bereich Nachhaltigkeit zeitpunktbezogen auf Basis von Daten von Morningstar vergleichen möchten. Für die Einstufung und gesetzlichen Transparenzpflichten der Fonds zur Nachhaltigkeit entsprechend den Verordnungen der Europäischen Union sind die Angaben in den vorvertraglichen Informationen (Verkaufsprospekt) und den periodischen Informationen (Jahres- bzw. Rechenschaftsbericht) der Fonds maßgeblich.