

**JPMorgan Funds - Pacific Equity Fund C (acc) - EUR**

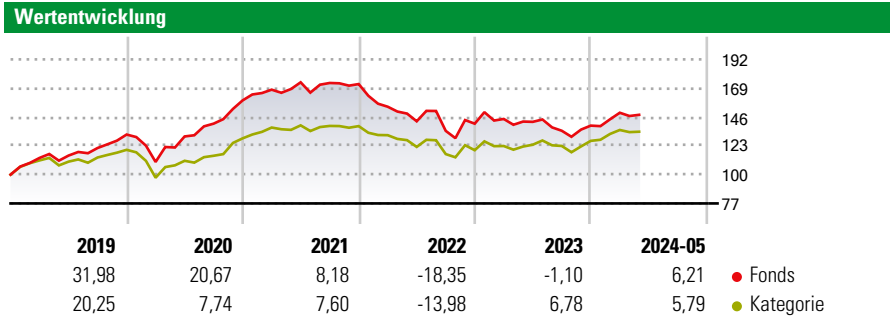


**Morningstar Rating™**  
★★★

**Morningstar Sustainability Rating™**  
★★★★

**Morningstar Kategorie™**  
Aktien Asien-Pazifik mit Japan

**Anlageziel**  
Das Ziel dieses Fonds besteht in der Erzielung eines langfristigen Kapitalwachstums. Hierzu wird im Wesentlichen in Unternehmen investiert, die in Japan und der Pazifikregion, mit Ausnahme der USA, ihren Sitz haben oder gehandelt werden.



**Risikokennzahlen**

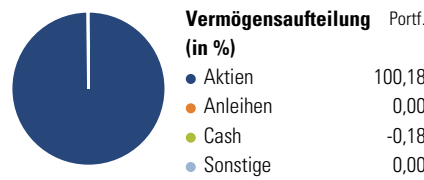
Alpha	-5,13	Sharpe Ratio	-0,34
Beta	1,09	1J Std	10,07
Abweichung			

Berechnungsgrundlage Morningstar Asia Pacific Target Market Exposure NR USD (wenn zutreffend)

Rollierende Renditen (%)		Rendite kumul. (%)	
	Fonds	Kat	
6 Monate	13,20	10,73	3 Jahre -8,98 -1,50
1 Jahr	3,64	7,34	5 Jahre 37,37 29,30
3 Jahre p.a.	-3,09	-0,50	10 Jahre - -
5 Jahre p.a.	6,56	5,27	Seit Auflage 51,67 26,97
10 Jahre p.a.	-	-	

Daten per 14.06.2024

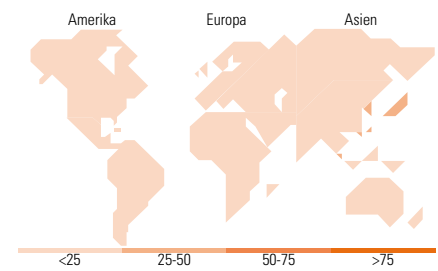
**Vermögensaufteilung 30 Apr 2024**



**Morningstar Aktien Style Box™**

Sehr Groß	68,34
Groß	26,70
Mittelgroß	4,96
Klein	0,00
Micro	0,00

**Anlagestil**  
Ø Marktkap. 53.329,34 (Mio.) USD



**Top 10 Positionen (in %)**

Position	Sektor	Portf.
Taiwan Semiconductor...	Elektronik	8,44
Tencent Holdings Ltd	IT	5,28
Samsung Electronics Co Ltd	Elektronik	4,57
Daiichi Sankyo Co Ltd	Pharmazie	3,10
Sony Group Corp	Elektronik	2,80
Recruit Holdings Co Ltd	IT	2,57
Denso Corp	Automotive	2,45
SK Hynix Inc	IT	2,42
Macquarie Group Ltd	Finanz	2,27
Tokio Marine Holdings Inc	Maritime	2,19
Positionen Aktien Gesamt		70
Positionen Anleihen Gesamt		0
% des Vermögens in Top 10 Positionen		36,10

**Sektorengewichtung**

Sektor	% Akt
<b>Zyklisch</b>	<b>40,72</b>
Rohstoffe	3,08
Konsumgüter zyklisch	13,09
Finanzdienstleistungen	23,61
Immobilien	0,93
<b>Sensibel</b>	<b>49,61</b>
Telekommunikation	10,20
Energie	1,94
Industriewerte	6,08
Technologie	31,39
<b>Defensiv</b>	<b>9,67</b>
Konsumgüter nicht zyklisch	1,21
Gesundheitswesen	8,47
Versorger	-

**Top 10 Länder**

Länder	% Akt
Japan	37,25
Taiwan	14,17
China	12,96
Australien	10,31
Südkorea	8,45
Indien	6,56
Hong Kong	3,45
Indonesien	3,33
Singapur	2,53
Neuseeland	0,51

**Regionen**

Regionen	% Akt
Europa	0,00
Amerika	0,00
Asien	100,00

**Stammdaten**

Fondsgesellschaft	JPMorgan Asset Management (Europe) S.à r.l.	Währung	EUR	Kurs (14 Jun 2024)	EUR 151,67
Internet	www.jpmorganassetmanageme nt.com	Ertragsverwendung	Thesaurierend	Fondsvolumen (Mio.)	1.650,67 USD
Fondsvertrieb	WWK Versicherungen	ISIN	LU0822047683	Management Gebühr p.a. (aktuell)	0,75%
Telefon	(089) 51 14-20 20	WKN	A1J370	Transaktionskosten (06 Dez 2023)	0,39%
Web	http://www.wwk.de			Verwaltungsgebühren und sonstige	0,96%
Auflagedatum	19 Jun 2017			Verwaltungs- oder Betriebskosten (06 Dez 2023)	
Fondsmanager	Aisa Ogoshi			Performancegebühr erhoben	Nein
Domizil	Luxemburg			Nachhaltiger Fonds nach Prospekt	Nein

Die obige Darstellung stammt von Morningstar Deutschland GmbH. Dies ist eine Marketing-Anzeige. Bitte lesen Sie den Verkaufsprospekt und das Basisinformationsblatt / KID gemäß PRIIPs-Verordnung, bevor Sie eine endgültige Anlageentscheidung treffen. Mit dieser Unterlage stellt WWK ausschließlich Produktinformationen zur Verfügung, die weder eine Anlageberatung noch eine Produktempfehlung enthalten. WWK übernimmt keine Haftung für die Vollständigkeit, inhaltliche Richtigkeit und Aktualität der Informationen. Der Ausweis der Positionen „Verwaltungsgebühren und sonstige Verwaltungs- oder Betriebskosten“ und „Transaktionskosten“ erfolgt nach Angaben der Kapitalverwaltungsgesellschaft im Basisinformationsblatt gemäß PRIIPs-Verordnung bzw. erfolgt bei Anlagestrategien in gewichteter Form. Der Ausweis der Position „Performancegebühr erhoben“ basiert auf Angaben aus dem Verkaufsprospekt. Die vollständigen Informationen insbesondere die ausführliche Darstellung der Chancen und Risiken sind den gesetzlichen Pflichtveröffentlichungen der jeweiligen Kapitalverwaltungsgesellschaften zu entnehmen. Das Morningstar® Sustainability Rating (auch als „Globe Rating“ bezeichnet) und die Low Carbon Kennung von Morningstar dienen als objektive Hilfestellung für Anleger, die Fonds im Bereich Nachhaltigkeit zeitpunktbezogen auf Basis von Daten von Morningstar vergleichen möchten. Für die Einstufung und gesetzlichen Transparenzpflichten der Fonds zur Nachhaltigkeit entsprechend den Verordnungen der Europäischen Union sind die Angaben in den vorvertraglichen Informationen (Verkaufsprospekt) und den periodischen Informationen (Jahres- bzw. Rechenschaftsbericht) der Fonds maßgeblich.