

**JPMorgan Funds - Global Sustainable Equity C (acc) - USD**



**Morningstar Rating™**

★★★★

**Morningstar Sustainability Rating™**



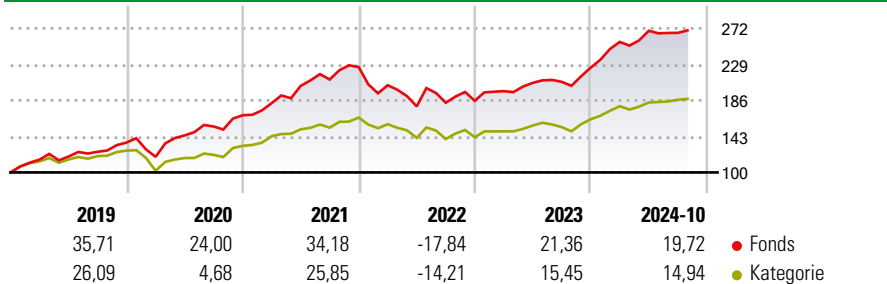
**Morningstar Kategorie™**

Aktien weltweit Standardwerte Blend

**Anlageziel**

Erzielung eines langfristigen Kapitalwachstums durch die Anlage vorwiegend in Aktien von Unternehmen weltweit, die der Anlageverwalter als sozial verantwortungsvoll ansieht.

**Wertentwicklung**



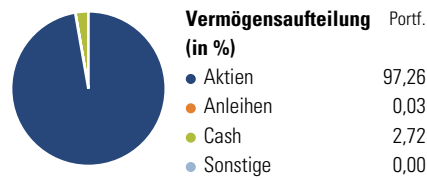
**Risikokennzahlen**

Alpha	-0,93	Sharpe Ratio	0,38
Beta	0,98	1J Std	9,09
		Abweichung	

Berechnungsgrundlage Morningstar Global Target Market Exposure NR USD (wenn zutreffend)

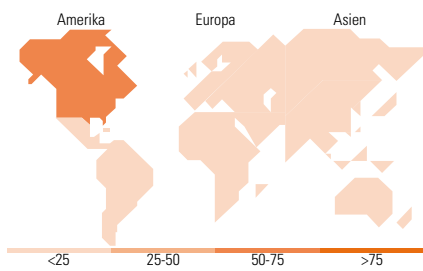
Rollierende Renditen (%)		Fonds	Kat	Rendite kumul. (%)		Fonds	Kat
6 Monate		9,65	7,40	3 Jahre		22,35	19,23
1 Jahr		31,76	25,55	5 Jahre		113,89	60,88
3 Jahre p.a.		6,95	6,04	10 Jahre		-	-
5 Jahre p.a.		16,42	9,98	Seit Auflage		244,04	121,24
10 Jahre p.a.		-	-	Daten per 01.11.2024			

**Vermögensaufteilung 30 Sep 2024**



**Morningstar Aktien Style Box™**

Sehr Groß	48,95
Groß	45,73
Mittelgroß	5,33
Klein	0,00
Micro	0,00
Ø Marktkap. 238.814,43 (Mio.) USD	



**Top 10 Positionen (in %)**

Unternehmen	Sektor	Portf. (%)
Microsoft Corp	IT	6,64
Amazon.com Inc	IT	4,79
NVIDIA Corp	IT	4,74
UnitedHealth Group Inc	Pharma	3,71
Apple Inc	IT	3,62
Mastercard Inc Class A	Finanz	3,59
NextEra Energy Inc	Strom	2,68
Lvmh Moet Hennessy Louis...	Waren	2,44
Linde PLC	Chemie	2,39
AbbVie Inc	Pharma	2,37
Positionen Aktien Gesamt		58
Positionen Anleihen Gesamt		0
% des Vermögens in Top 10 Positionen		36,99

**Sektorengewichtung**

Sektor	% Akt
<b>Zyklisch</b>	<b>40,11</b>
Rohstoffe	2,46
Konsumgüter zyklisch	13,61
Finanzdienstleistungen	22,42
Immobilien	1,62
<b>Sensibel</b>	<b>37,27</b>
Telekommunikation	2,50
Energie	-
Industriewerte	6,82
Technologie	27,96
<b>Defensiv</b>	<b>22,62</b>
Konsumgüter nicht zyklisch	1,60
Gesundheitswesen	16,54
Versorger	4,48

**Top 10 Länder**

Land	% Akt
USA	67,90
Japan	5,52
Frankreich	5,30
Grossbritannien	3,28
Niederlande	3,27
Taiwan	3,17
Hong Kong	1,71
Dänemark	1,67
Indonesien	1,62
Mexiko	1,60

**Regionen**

Region	% Akt
Europa	18,49
Amerika	69,50
Asien	12,01

**Stammdaten**

Fondsgesellschaft	JPMorgan Asset Management (Europe) S.à r.l.	Währung	USD	Kurs (01 Nov 2024)	USD 332,68
Internet	www.jpmorganassetmanageme nt.com	Ertragsverwendung	Thesaurierend	Fondsvolumen (Mio.)	633,97 USD
Fondsvertrieb	WWK Versicherungen	ISIN	LU0129437173	Management Gebühr p.a. (aktuell)	0,55%
Telefon	(089) 51 14-20 20	WKN	666267	Transaktionskosten (18 Jul 2024)	0,28%
Web	http://www.wwk.de			Verwaltungsgebühren und sonstige	0,76%
Auflagedatum	29 Sep 2015			Verwaltungs- oder Betriebskosten (18 Jul 2024)	
Fondsmanager	Joanna Crompton			Performancegebühr erhoben	Nein
Domizil	Luxemburg			Nachhaltiger Fonds nach Prospekt	Nein

Die obige Darstellung stammt von Morningstar Deutschland GmbH. Dies ist eine Marketing-Anzeige. Bitte lesen Sie den Verkaufsprospekt und das Basisinformationsblatt / KID gemäß PRIIPs-Verordnung, bevor Sie eine endgültige Anlageentscheidung treffen. Mit dieser Unterlage stellt WWK ausschließlich Produktinformationen zur Verfügung, die weder eine Anlageberatung noch eine Produktempfehlung enthalten. WWK übernimmt keine Haftung für die Vollständigkeit, inhaltliche Richtigkeit und Aktualität der Informationen. Der Ausweis der Positionen „Verwaltungsgebühren und sonstige Verwaltungs- oder Betriebskosten“ und „Transaktionskosten“ erfolgt nach Angaben der Kapitalverwaltungsgesellschaft im Basisinformationsblatt gemäß PRIIPs-Verordnung bzw. erfolgt bei Anlagestrategien in gewichteter Form. Der Ausweis der Position „Performancegebühr erhoben“ basiert auf Angaben aus dem Verkaufsprospekt. Die vollständigen Informationen insbesondere die ausführliche Darstellung der Chancen und Risiken sind den gesetzlichen Pflichtveröffentlichungen der jeweiligen Kapitalverwaltungsgesellschaften zu entnehmen. Das Morningstar® Sustainability Rating (auch als „Globe Rating“ bezeichnet) und die Low Carbon Kennung von Morningstar dienen als objektive Hilfestellung für Anleger, die Fonds im Bereich Nachhaltigkeit zeitpunktbezogen auf Basis von Daten von Morningstar vergleichen möchten. Für die Einstufung und gesetzlichen Transparenzpflichten der Fonds zur Nachhaltigkeit entsprechend den Verordnungen der Europäischen Union sind die Angaben in den vorvertraglichen Informationen (Verkaufsprospekt) und den periodischen Informationen (Jahres- bzw. Rechenschaftsbericht) der Fonds maßgeblich.