

DWS Top Dividende TFC

Morningstar Rating™
★★★

Morningstar Sustainability Rating™

Morningstar Kategorie™
Aktien weltweit dividendenorientiert

Anlageziel

Mindestens 70% des Wertes des Fonds müssen in Aktien angelegt werden. Dabei werden Aktien von in- und ausländischen Unternehmen erworben, die eine überdurchschnittliche Dividendenrendite erwarten lassen. Bei der Aktienauswahl sind folgende Kriterien von entscheidender Bedeutung: größere Dividendenrendite als der Marktdurchschnitt; Nachhaltigkeit von Dividendenrendite und Wachstum; historisches und zukünftiges Gewinnwachstum; Kurs-/Gewinn-Verhältnis. Neben diesen Kriterien wird der bewährte...

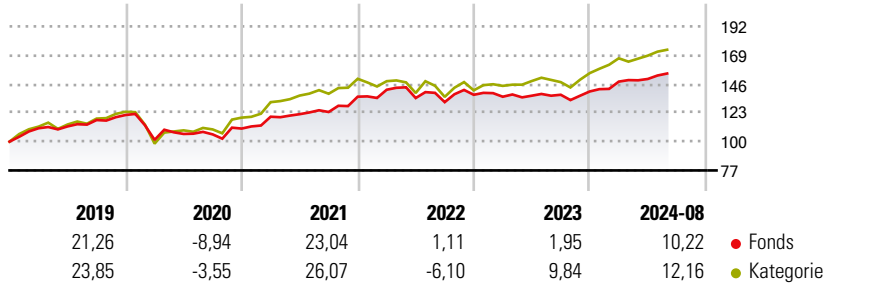
Risikokennzahlen

| | | | |
|-------|-------|--------------|------|
| Alpha | -1,46 | Sharpe Ratio | 0,62 |
| Beta | 0,83 | 1J Std | 6,11 |

Abweichung

Berechnungsgrundlage Morningstar Global Markets High Dividend Yield NR USD (wenn zutreffend)

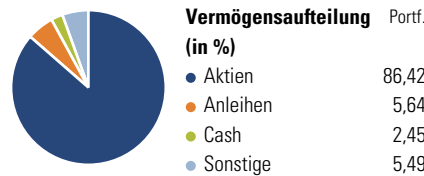
Wertentwicklung



| Rollierende Renditen (%) | | Fonds | Kat | Rendite kumul. (%) | |
|--------------------------|--|-------|-------|--------------------|---------------|
| 6 Monate | | 6,13 | 5,53 | 3 Jahre | 23,03 23,95 |
| 1 Jahr | | 11,11 | 14,45 | 5 Jahre | 32,08 50,88 |
| 3 Jahre p.a. | | 7,15 | 7,42 | 10 Jahre | 88,68 117,87 |
| 5 Jahre p.a. | | 5,72 | 8,57 | Seit Auflage | 474,23 388,26 |
| 10 Jahre p.a. | | 6,55 | 8,10 | | |

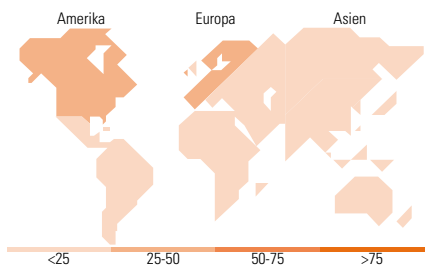
Daten per 12.09.2024

Vermögensaufteilung 31 Jul 2024



Morningstar Aktien Style Box™

| Wert | Blend | Wachstum | Anlagestil | % Akt |
|------------------------|-------|----------|------------|-----------|
| Sehr Groß | | | | 45,61 |
| Groß | | | | 46,14 |
| Mittelgroß | | | | 8,25 |
| Klein | | | | 0,00 |
| Micro | | | | 0,00 |
| Ø Marktkap. (Mio.) EUR | | | | 95.895,73 |



Top 10 Positionen (in %)

| Position | Sektor | Portf. |
|--------------------------------------|--------|--------|
| Shell PLC | 🔥 | 3,12 |
| Agnico Eagle Mines Ltd | 🏠 | 3,07 |
| Taiwan Semiconductor... | 📱 | 2,65 |
| TotalEnergies SE | 🔥 | 2,60 |
| Johnson & Johnson | 🏥 | 2,45 |
| Merck & Co Inc | 🏥 | 2,32 |
| NextEra Energy Inc | 💡 | 2,20 |
| Schlumberger Ltd | 🔥 | 2,01 |
| Nestle SA | 🍫 | 1,96 |
| JPMorgan Chase & Co | 🏦 | 1,84 |
| Positionen Aktien Gesamt | | 72 |
| Positionen Anleihen Gesamt | | 4 |
| % des Vermögens in Top 10 Positionen | | 24,21 |

Sektorengewichtung

| Sektor | % Akt |
|------------------------------|--------------|
| Zyklisch | 31,90 |
| 🏠 Rohstoffe | 8,72 |
| 🍫 Konsumgüter zyklisch | 2,01 |
| 🏦 Finanzdienstleistungen | 21,17 |
| 🏠 Immobilien | - |
| Sensibel | 35,76 |
| 📱 Telekommunikation | 4,44 |
| 🔥 Energie | 12,86 |
| ⚙️ Industriewerte | 9,98 |
| 📱 Technologie | 8,47 |
| Defensiv | 32,34 |
| 🍫 Konsumgüter nicht zyklisch | 8,82 |
| 🏥 Gesundheitswesen | 15,93 |
| 💡 Versorger | 7,59 |

Top 10 Länder

| Länder | % Akt |
|-----------------|--------------|
| USA | 37,86 |
| Deutschland | 10,20 |
| Frankreich | 8,76 |
| Grossbritannien | 7,48 |
| Kanada | 7,12 |
| Schweiz | 6,68 |
| Japan | 4,12 |
| Norwegen | 3,98 |
| Taiwan | 3,06 |
| Finnland | 2,31 |
| Regionen | % Akt |
| Europa | 45,42 |
| Amerika | 44,97 |
| Asien | 9,60 |

Stammdaten

| | | | | | |
|-------------------|---------------------|-------------------|---------------|--|---------------|
| Fondsgesellschaft | DWS Investment GmbH | Währung | EUR | Kurs (12 Sep 2024) | EUR 181,00 |
| Internet | www.dws.de | Ertragsverwendung | Thesaurierend | Fondsvolumen (Mio.) | 20.404,32 EUR |
| Fondsvertrieb | WWK Versicherungen | ISIN | DE000DWS18Q3 | Management Gebühr p.a. (aktuell) | - |
| Telefon | (089) 51 14-20 20 | WKN | DWS18Q | Transaktionskosten (29 Apr 2024) | 0,13% |
| Web | http://www.wwk.de | | | Verwaltungsgebühren und sonstige | 0,80% |
| Auflagedatum | 02 Jan 2017 | | | Verwaltungs- oder Betriebskosten (29 Apr 2024) | |
| Fondsmanager | Thomas Schüssler | | | Performancegebühr erhoben | Nein |
| Domizil | Deutschland | | | zzgl. Performance-Gebühr** (30 Sep 2023) | 0,00% |

Die obige Darstellung stammt von Morningstar Deutschland GmbH. Dies ist eine Marketing-Anzeige. Bitte lesen Sie den Verkaufsprospekt und das Basisinformationsblatt / KID gemäß PRIIPs-Verordnung, bevor Sie eine endgültige Anlageentscheidung treffen. Mit dieser Unterlage stellt WWK ausschließlich Produktinformationen zur Verfügung, die weder eine Anlageberatung noch eine Produktempfehlung enthalten. WWK übernimmt keine Haftung für die Vollständigkeit, inhaltliche Richtigkeit und Aktualität der Informationen. Der Ausweis der Positionen „Verwaltungsgebühren und sonstige“ erfolgt nach Angaben der Kapitalverwaltungsgesellschaft im Basisinformationsblatt gemäß PRIIPs-Verordnung bzw. erfolgt bei Anlagestrategien in gewichteter Form. Der Ausweis der Position „Performancegebühr erhoben“ basiert auf Angaben aus dem Verkaufsprospekt. Die vollständigen Informationen insbesondere die ausführliche Darstellung der Chancen und Risiken sind den gesetzlichen Pflichtveröffentlichungen der jeweiligen Kapitalverwaltungsgesellschaften zu entnehmen. Das Morningstar® Sustainability Rating (auch als „Globe Rating“ bezeichnet) und die Low Carbon Kennung von Morningstar dienen als objektive Hilfestellung für Anleger, die Fonds im Bereich Nachhaltigkeit zeitpunktbezogen auf Basis von Daten von Morningstar vergleichen möchten. Für die Einstufung und gesetzlichen Transparenzpflichten der Fonds zur Nachhaltigkeit entsprechend den Verordnungen der Europäischen Union sind die Angaben in den vorvertraglichen Informationen (Verkaufsprospekt) und den periodischen Informationen (Jahres- bzw. Rechenschaftsbericht) der Fonds maßgeblich.