

DWS Top Dividende TFC

Morningstar Rating™

★★★

Morningstar Sustainability Rating™



Morningstar Kategorie™

Aktien weltweit dividendenorientiert

Anlageziel

Mindestens 70% des Wertes des Fonds müssen in Aktien angelegt werden. Dabei werden Aktien von in- und ausländischen Unternehmen erworben, die eine überdurchschnittliche Dividendenrendite erwarten lassen. Bei der Aktienauswahl sind folgende Kriterien von entscheidender Bedeutung: größere Dividendenrendite als der Marktdurchschnitt; Nachhaltigkeit von Dividendenrendite und Wachstum; historisches und zukünftiges Gewinnwachstum; Kurs-/Gewinn-Verhältnis. Neben diesen Kriterien wird der bewährte...

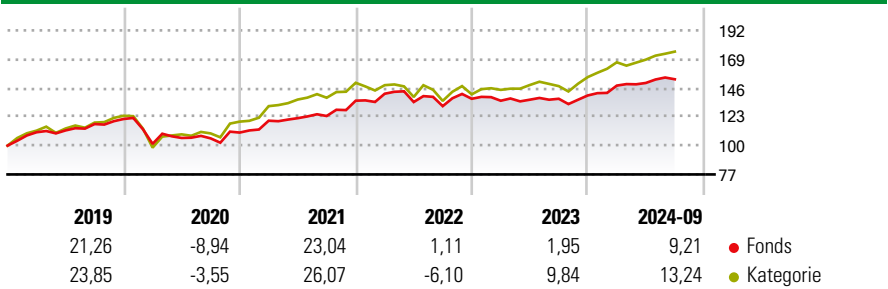
Risikokennzahlen

Alpha	-1,87	Sharpe Ratio	0,62
Beta	0,82	1J Std	6,41

Abweichung

Berechnungsgrundlage Morningstar Global Markets High Dividend Yield NR USD (wenn zutreffend)

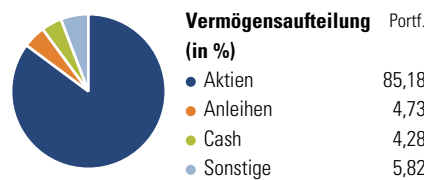
Wertentwicklung



Rollierende Renditen (%)	Fonds		Rendite kumul. (%)	Fonds	
	Kat			Kat	
6 Monate	3,44	6,43	3 Jahre	19,24	23,45
1 Jahr	14,84	21,83	5 Jahre	31,85	51,51
3 Jahre p.a.	6,04	7,28	10 Jahre	88,42	118,31
5 Jahre p.a.	5,69	8,66	Seit Auflage	478,86	394,81
10 Jahre p.a.	6,54	8,12			

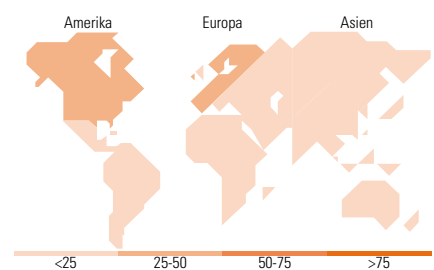
Daten per 01.11.2024

Vermögensaufteilung 30 Sep 2024



Morningstar Aktien Style Box™

Größe	Stil	% Akt
Sehr Groß	Wert	45,17
	Blind	43,39
Groß	Wachstum	11,44
	Mittel	0,00
Mittelgroß	Klein	0,00
	Micro	0,00
Ø Marktkap. (Mio.) EUR		91.858,30



Top 10 Positionen (in %)

Position	Sektor	Portf.
Agnico Eagle Mines Ltd	Metall	3,24
Taiwan Semiconductor...	Technologie	2,73
Shell PLC	Energie	2,71
NextEra Energy Inc	Energie	2,43
TotalEnergies SE	Energie	2,42
Johnson & Johnson	Gesundheitswesen	2,39
Merck & Co Inc	Gesundheitswesen	2,23
Deutsche Telekom AG	Telekommunikation	2,02
Hannover Rueck SE Registered...	Immobilien	2,00
Nestle SA	Lebensmittel	1,91
Positionen Aktien Gesamt		70
Positionen Anleihen Gesamt		3
% des Vermögens in Top 10 Positionen		24,07

Sektorengewichtung

Sektor	% Akt
Zyklisch	31,90
Rohstoffe	8,41
Konsumgüter zyklisch	1,69
Finanzdienstleistungen	21,80
Immobilien	-
Sensibel	35,60
Telekommunikation	4,65
Energie	11,77
Industriewerte	9,26
Technologie	9,92
Defensiv	32,49
Konsumgüter nicht zyklisch	8,32
Gesundheitswesen	15,86
Versorger	8,32

Top 10 Länder

Länder	% Akt
USA	37,31
Deutschland	11,13
Frankreich	8,93
Kanada	7,52
Grossbritannien	7,10
Schweiz	6,58
Norwegen	4,11
Japan	3,85
Taiwan	3,20
Finnland	2,41
Regionen	% Akt
Europa	46,09
Amerika	44,83
Asien	9,08

Stammdaten

Fondsgesellschaft	DWS Investment GmbH	Währung	EUR	Kurs (01 Nov 2024)	EUR 182,46
Internet	www.dws.de	Ertragsverwendung	Thesaurierend	Fondsvolumen (Mio.)	20.281,10 EUR
Fondsvertrieb	WWK Versicherungen	ISIN	DE000DWS18Q3	Management Gebühr p.a. (aktuell)	-
Telefon	(089) 51 14-20 20	WKN	DWS18Q	Transaktionskosten (29 Apr 2024)	0,13%
Web	http://www.wwk.de			Verwaltungsgebühren und sonstige	0,80%
Auflagedatum	02 Jan 2017			Verwaltungs- oder Betriebskosten (29 Apr 2024)	
Fondsmanager	Thomas Schüssler			Performancegebühr erhoben	Nein
Domizil	Deutschland			zzgl. Performance-Gebühr** (30 Sep 2023)	0,00%

Die obige Darstellung stammt von Morningstar Deutschland GmbH. Dies ist eine Marketing-Anzeige. Bitte lesen Sie den Verkaufsprospekt und das Basisinformationsblatt / KID gemäß PRIIPs-Verordnung, bevor Sie eine endgültige Anlageentscheidung treffen. Mit dieser Unterlage stellt WWK ausschließlich Produktinformationen zur Verfügung, die weder eine Anlageberatung noch eine Produktempfehlung enthalten. WWK übernimmt keine Haftung für die Vollständigkeit, inhaltliche Richtigkeit und Aktualität der Informationen. Der Ausweis der Positionen „Verwaltungsgebühren und sonstige“ erfolgt nach Angaben der Kapitalverwaltungsgesellschaft im Basisinformationsblatt gemäß PRIIPs-Verordnung bzw. erfolgt bei Anlagestrategien in gewichteter Form. Der Ausweis der Position „Performancegebühr erhoben“ basiert auf Angaben aus dem Verkaufsprospekt. Die vollständigen Informationen insbesondere die ausführliche Darstellung der Chancen und Risiken sind den gesetzlichen Pflichtveröffentlichungen der jeweiligen Kapitalverwaltungsgesellschaften zu entnehmen. Das Morningstar® Sustainability Rating (auch als „Globe Rating“ bezeichnet) und die Low Carbon Kennung von Morningstar dienen als objektive Hilfestellung für Anleger, die Fonds im Bereich Nachhaltigkeit zeitpunktbezogen auf Basis von Daten von Morningstar vergleichen möchten. Für die Einstufung und gesetzlichen Transparenzpflichten der Fonds zur Nachhaltigkeit entsprechend den Verordnungen der Europäischen Union sind die Angaben in den vorvertraglichen Informationen (Verkaufsprospekt) und den periodischen Informationen (Jahres- bzw. Rechenschaftsbericht) der Fonds maßgeblich.

