

**DWS ESG Akkumula TFC**



**Morningstar Rating™**  
★★★★

**Morningstar Sustainability Rating™**  
🌍🌍🌍🌍🌍

**Morningstar Kategorie™**  
Aktien weltweit Standardwerte Blend

**Anlageziel**

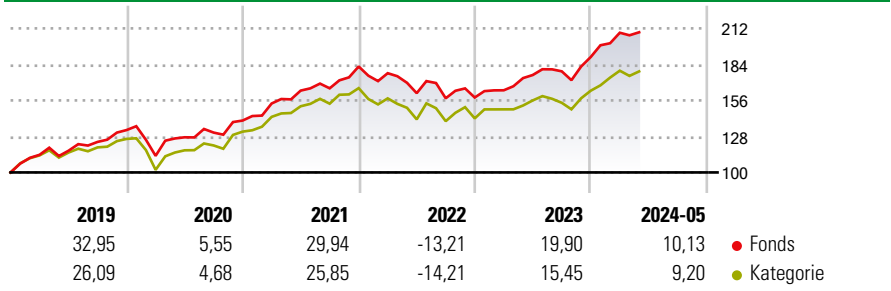
"Die Gesellschaft erwirbt und veräußert nach Einschätzung der Wirtschafts- und Kapitalmarktlage sowie der weiteren Börsenaussichten die nach dem KAGB und den Anlagebedingungen zugelassenen Vermögensgegenstände. Mindestens 51% des Wertes des Fonds müssen in Aktien angelegt werden. Es muss in Aktien solide aufgestellter und wachstumsorientierter in- und ausländischer Unternehmen angelegt werden, die nach den Gewinnerwartungen oder durch Ausnutzung auch kurzfristiger markttechnischer Situationen..."

**Risikokennzahlen**

Alpha	0,82	Sharpe Ratio	0,78
Beta	0,82	1J Std	9,93

Abweichung  
Berechnungsgrundlage Morningstar Global Target Market Exposure NR USD (wenn zutreffend)

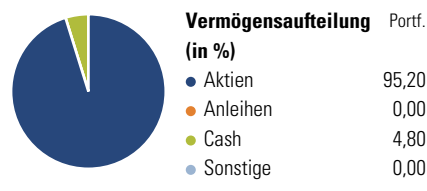
**Wertentwicklung**



Rollierende Renditen (%)		Fonds	Kat	Rendite kumul. (%)	
6 Monate		14,92	12,91	3 Jahre	35,63 / 24,07
1 Jahr		22,81	17,37	5 Jahre	87,06 / 62,30
3 Jahre p.a.		10,69	7,45	10 Jahre	201,63 / 136,75
5 Jahre p.a.		13,34	10,17	Seit Auflage	- / -
10 Jahre p.a.		11,67	9,00		

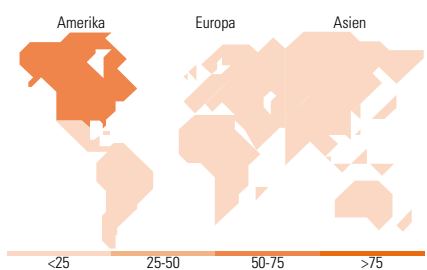
Daten per 14.06.2024

**Vermögensaufteilung 30 Apr 2024**



**Morningstar Aktien Style Box™**

Wert	Blend	Wachstum	Anlagestil	% Akt
Groß	Sehr Groß			57,35
Groß	Groß			31,78
Mittel	Mittelgroß			9,75
Klein	Klein			0,96
	Micro			0,17
Ø Marktkap. (Mio.) EUR				191.602,13



**Top 10 Positionen (in %)**

Position	Sektor	Portf.
Alphabet Inc Class A	IT	9,55
Taiwan Semiconductor...	IT	4,18
Microsoft Corp	IT	3,56
Booking Holdings Inc	IT	2,83
Meta Platforms Inc Class A	IT	2,36
Visa Inc Class A	IT	2,26
Nestle SA	IT	2,10
Samsung Electronics Co Ltd	IT	1,96
Applied Materials Inc	IT	1,91
Apple Inc	IT	1,81
Positionen Aktien Gesamt		124
Positionen Anleihen Gesamt		0
% des Vermögens in Top 10 Positionen		32,52

**Sektorengewichtung**

Sektor	% Akt
<b>Zyklisch</b>	<b>30,26</b>
Rohstoffe	0,51
Konsumgüter zyklisch	11,76
Finanzdienstleistungen	18,00
Immobilien	-
<b>Sensibel</b>	<b>43,03</b>
Telekommunikation	12,91
Energie	-
Industriewerte	5,67
Technologie	24,45
<b>Defensiv</b>	<b>26,71</b>
Konsumgüter nicht zyklisch	9,67
Gesundheitswesen	17,04
Versorger	-

**Top 10 Länder**

Länder	% Akt
USA	64,40
Schweiz	5,41
Grossbritannien	4,48
Taiwan	4,39
Japan	4,22
Deutschland	2,64
Niederlande	2,51
Frankreich	2,44
Kanada	2,35
Südkorea	2,06
<b>Regionen</b>	<b>% Akt</b>
Europa	21,72
Amerika	66,75
Asien	11,53

**Stammdaten**

Fondsgesellschaft	DWS Investment GmbH	Währung	EUR	Kurs (14 Jun 2024)	EUR 2.130,05
Internet	www.dws.de	Ertragsverwendung	Thesaurierend	Fondsvolumen (Mio.)	9.261,75 EUR
Fondsvertrieb	WWK Versicherungen	ISIN	DE000DWS2L90	Management Gebühr p.a. (aktuell)	0,80%
Telefon	(089) 51 14-20 20	WKN	DWS2L9	Transaktionskosten (29 Apr 2024)	0,12%
Web	http://www.wwk.de			Verwaltungsgebühren und sonstige	0,80%
Auflagedatum	02 Jan 2017			Verwaltungs- oder Betriebskosten (29 Apr 2024)	
Fondsmanager	Andre Köttner			Performancegebühr erhoben	Nein
Domizil	Deutschland			zzgl. Performance-Gebühr** (30 Sep 2023)	0,00%

Die obige Darstellung stammt von Morningstar Deutschland GmbH. Dies ist eine Marketing-Anzeige. Bitte lesen Sie den Verkaufsprospekt und das Basisinformationsblatt / KID gemäß PRIIPs-Verordnung, bevor Sie eine endgültige Anlageentscheidung treffen. Mit dieser Unterlage stellt WWK ausschließlich Produktinformationen zur Verfügung, die weder eine Anlageberatung noch eine Produktempfehlung enthalten. WWK übernimmt keine Haftung für die Vollständigkeit, inhaltliche Richtigkeit und Aktualität der Informationen. Der Ausweis der Positionen „Verwaltungsgebühren und sonstige“ erfolgt nach Angaben der Kapitalverwaltungsgesellschaft im Basisinformationsblatt gemäß PRIIPs-Verordnung bzw. erfolgt bei Anlagestrategien in gewichteter Form. Der Ausweis der Position „Performancegebühr erhoben“ basiert auf Angaben aus dem Verkaufsprospekt. Die vollständigen Informationen insbesondere die ausführliche Darstellung der Chancen und Risiken sind den gesetzlichen Pflichtveröffentlichungen der jeweiligen Kapitalverwaltungsgesellschaften zu entnehmen. Das Morningstar® Sustainability Rating (auch als „Globe Rating“ bezeichnet) und die Low Carbon Kennung von Morningstar dienen als objektive Hilfestellung für Anleger, die Fonds im Bereich Nachhaltigkeit zeitpunktbezogen auf Basis von Daten von Morningstar vergleichen möchten. Für die Einstufung und gesetzlichen Transparenzpflichten der Fonds zur Nachhaltigkeit entsprechend den Verordnungen der Europäischen Union sind die Angaben in den vorvertraglichen Informationen (Verkaufsprospekt) und den periodischen Informationen (Jahres- bzw. Rechenschaftsbericht) der Fonds maßgeblich.