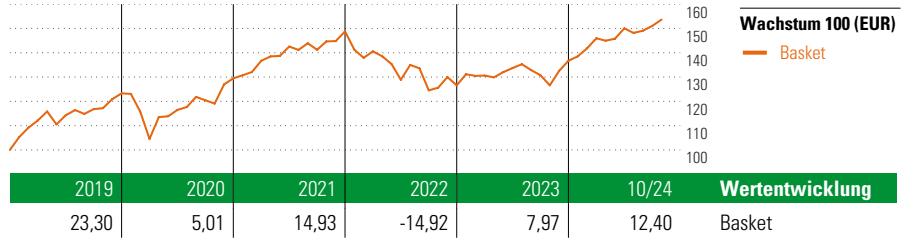


# WWK Top Select

## Anlageziel

Die Anlagestrategie wird zu annähernd 100 % in breit streuende, volatile und erfolgreiche Aktien- und Mischfonds investiert, die von namhaften Fondsmanagern betreut werden. Die maximale Gewichtung jedes dieser Fonds beträgt 10% des Musterfondsportfolios. Alle Fondspositionen werden mindestens quartalsweise überprüft und ggf. ausgetauscht. Für die Erwirtschaftung zusätzlicher Erträge findet bei entsprechender Entwicklung des Portfolios ein antizyklisches Rebalancing statt.



## Risikokennzahlen

Sharpe Ratio	0,05
Std. Abweichung	9,44

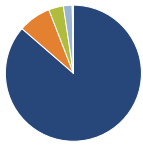
## Rollierende Renditen (%)

Zeitraum	Fonds
(31 Okt 2024)	
3 Monate	3,71
6 Monate	6,00
1 Jahr	21,37
3 Jahre p.a.	2,03
5 Jahre p.a.	5,56

## Rendite kumul. (%)

Zeitraum	Fonds
(31 Okt 2024)	
3 Jahre	6,20
5 Jahre	31,10
10 Jahre	-
Seit Auflage	42,32

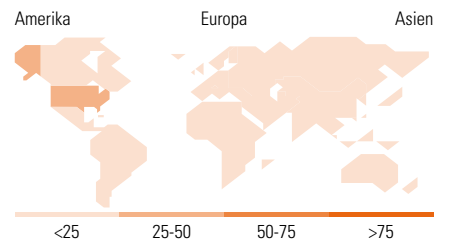
## Vermögensaufteilung 30 Sep 2024



Vermögensaufteilung (in %)	Portf.
Aktien	86,36
Anleihen	7,77
Cash	3,51
Sonstige	2,08

## Morningstar Aktien Style Box™

Wert	Blend	Wachstum	Anlagestil	Größe	% Akt
Sehr Groß				Groß	50,74
Groß				Mittelgroß	33,21
Mittelgroß				Klein	13,42
Klein				Micro	2,05
Micro					0,58



## Gehaltene Positionen (in %)

Position	Portf.
DJE - Dividende & Substanz P...	8,50
DWS ESG Top Asien LC	8,50
DWS Artificial Intelligence ND	8,50
DWS Top Dividende LD	8,50
DWS Top Europe LD	8,50
Fidelity Asian Special Sits...	8,50
Fidelity Glb Thematic Opps A-USD	8,50
DWS Concept GS&P Food LD	8,50
Pictet - Global Megatrend Sel...	8,50
DJE - Zins & Dividende PA (EUR)	7,50
FvS - Multi Asset - Growth R	7,00
FvS SICAV Multiple...	7,00
DWS Euro Flexizins	2,00

## Sektorengewichtung

Sektor	% Akt
<b>Zyklisch</b>	<b>33,98</b>
Rohstoffe	4,76
Konsumgüter zyklisch	12,40
Finanzdienstleistungen	15,35
Immobilien	1,47
<b>Sensibel</b>	<b>40,10</b>
Telekommunikation	8,41
Energie	2,35
Industriewerte	7,54
Technologie	21,80
<b>Defensiv</b>	<b>25,92</b>
Konsumgüter nicht zyklisch	13,79
Gesundheitswesen	10,25
Versorger	1,88

## Regionen

Region	% Akt
<b>Amerika</b>	<b>39,40</b>
USA	37,35
Kanada	1,62
Lateinamerika	0,43
<b>Europa</b>	<b>33,35</b>
Vereinigtes Königreich	5,96
Eurozone	18,72
Europa - ex Euro	8,39
Europa -Schwellenländer	0,01
Mittlerer Osten / Afrika	0,27
<b>Asien</b>	<b>27,25</b>
Japan	5,37
Australasien	0,24
Asien - Industrieländer	9,78
Asien - Schwellenländer	11,86

## Stammdaten

Fondsvertrieb	Marsstraße 37, 80335 München	Aufgagedatum	10 Apr 2015	KID - andere Kosten	1,66%
Adresse		Währung	Euro		
Telefon	089 5114-2020	Ertragsverwendung	Thesaurierend		
Web	http://www.wwk.de				

Die obige Darstellung stammt von Morningstar Deutschland GmbH. Mit dieser Unterlage stellt WWK ausschließlich Produktinformationen zur Verfügung, die weder eine Anlageberatung noch eine Produktempfehlung enthalten. WWK übernimmt keine Haftung für die Vollständigkeit, inhaltliche Richtigkeit und Aktualität der Informationen. Der Ausweis der Position „Laufende Kosten“ erfolgt nach Angaben der Fondsgesellschaft bzw. erfolgt bei Anlagestrategien in gewichteter Form. Die vollständigen Informationen insbesondere die ausführliche Darstellung der Chancen und Risiken sind den gesetzlichen Pflichtveröffentlichungen der jeweiligen Kapitalanlagegesellschaften zu entnehmen.

© 2024 Morningstar. Alle Rechte vorbehalten. Morningstar stellt ausschließlich Produktinformationen zur Verfügung, die weder eine Anlageberatung noch eine Produktempfehlung darstellen. Es gelten die unter www.morningstar.de erhältlichen Nutzungsbedingungen. Es wird keine Haftung für die Vollständigkeit, inhaltliche Richtigkeit und Aktualität der Informationen übernommen. Die in der Vergangenheit erzielten Erfolge sind keine Garantie für die zukünftige Entwicklung. Die Berechnungen der Wertentwicklung erfolgen ohne Berücksichtigung eines Ausgabeaufschlags bzw. Rücknahmeabschlags und unter der Annahme der Reinvestition aller Ausschüttungen.