

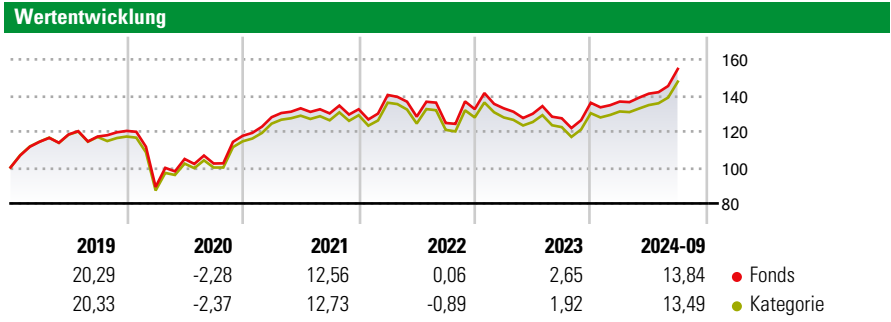
# Vanguard Pacific ex-Japan Stock Index Fund EUR Acc

**Morningstar Rating™**  
★★★

**Morningstar Sustainability Rating™**  
🌍🌍🌍🌍

**Morningstar Kategorie™**  
Aktien Pazifik ohne Japan

**Anlageziel**  
Der Fonds strebt ein langfristiges Kapitalwachstum durch die Nachbildung der Performance des Index an. Dieser Index besteht aus den Stammaktien von Gesellschaften in Australien, Hongkong, Neuseeland und Singapur.



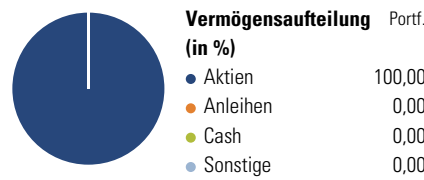
**Risikokennzahlen**

Alpha	-0,26	Sharpe Ratio	0,34
Beta	1,00	1J Std	11,27
Abweichung			

Berechnungsgrundlage Morningstar Developed Markets Asia Pacific ex-Japan Target Market Exposure NR USD (wenn zutreffend)

Rolle	Rendite (%)		Rendite kumul. (%)	Rendite kumul. (%)	
	Fonds	Kat		Fonds	Kat
6 Monate	10,40	8,73	3 Jahre	10,75	9,63
1 Jahr	21,04	21,52	5 Jahre	26,09	27,24
3 Jahre p.a.	3,46	3,11	10 Jahre	69,95	71,12
5 Jahre p.a.	4,75	4,94	Seit Auflage	94,94	81,71
10 Jahre p.a.	5,45	5,52	<small>Daten per 01.11.2024</small>		

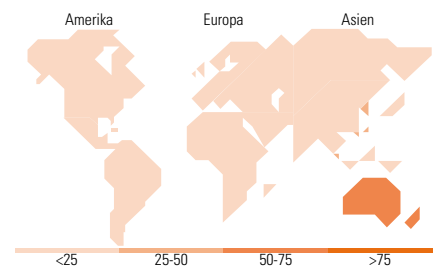
**Vermögensaufteilung 30 Sep 2024**



**Morningstar Aktien Style Box™**

Sehr Groß	58,00
Groß	36,24
Mittelgroß	5,76
Klein	0,00
Micro	0,00
Ø Marktkap. (Mio.) EUR	37.965,57

Anlagestil: Wert, Blend, Wachstum



**Top 10 Positionen (in %)**

Sektor	Portf.
BHP Group Ltd	8,05
Commonwealth Bank of Australia	7,83
AIA Group Ltd	4,98
CSL Ltd	4,78
National Australia Bank Ltd	3,99
Westpac Banking Corp	3,79
ANZ Group Holdings Ltd	3,17
DBS Group Holdings Ltd	2,95
Macquarie Group Ltd	2,91
Wesfarmers Ltd	2,76
Positionen Aktien Gesamt	105
Positionen Anleihen Gesamt	0
% des Vermögens in Top 10 Positionen	45,21

**Sektorengewichtung**

Sektor	% Akt
<b>Zyklisch</b>	<b>71,21</b>
• Rohstoffe	14,30
• Konsumgüter zyklisch	7,11
• Finanzdienstleistungen	41,21
• Immobilien	8,59
<b>Sensibel</b>	<b>15,08</b>
• Telekommunikation	3,03
• Energie	2,69
• Industrierwerte	7,41
• Technologie	1,94
<b>Defensiv</b>	<b>13,71</b>
• Konsumgüter nicht zyklisch	3,42
• Gesundheitswesen	7,11
• Versorger	3,17

**Top 10 Länder**

Länder	% Akt
Australien	66,17
Hong Kong	16,20
Singapur	13,04
Neuseeland	2,31
USA	0,86
China	0,59
Grossbritannien	0,53
Macau	0,31
Country_	-
Country_	-
<b>Regionen</b>	<b>% Akt</b>
Europa	0,53
Amerika	0,86
Asien	98,62

**Stammdaten**

Fondsgesellschaft	Vanguard Group (Ireland) Limited	Währung	EUR	Kurs (01 Nov 2024)	EUR 298,57
Internet	global.vanguard.com	Ertragsverwendung	Thesaurierend	Fondsvolumen (Mio.)	3.029,82 EUR
Fondsvertrieb	WWK Versicherungen	ISIN	IE0007201266	Management Gebühr p.a. (aktuell)	0,16%
Telefon	(089) 51 14-20 20	WKN	A1XD7Z	Transaktionskosten (01 Mrz 2024)	0,03%
Web	http://www.wwk.de			Verwaltungsgebühren und sonstige	0,16%
Auflagedatum	27 Feb 2014			Verwaltungs- oder Betriebskosten (01 Mrz 2024)	
Fondsmanager	Not Disclosed			Performancegebühr erhoben	Nein
Domizil	Irland			Nachhaltiger Fonds nach Prospekt	Nein

Die obige Darstellung stammt von Morningstar Deutschland GmbH. Dies ist eine Marketing-Anzeige. Bitte lesen Sie den Verkaufsprospekt und das Basisinformationsblatt / KID gemäß PRIIPs-Verordnung, bevor Sie eine endgültige Anlageentscheidung treffen. Mit dieser Unterlage stellt WWK ausschließlich Produktinformationen zur Verfügung, die weder eine Anlageberatung noch eine Produktempfehlung enthalten. WWK übernimmt keine Haftung für die Vollständigkeit, inhaltliche Richtigkeit und Aktualität der Informationen. Der Ausweis der Positionen „Verwaltungsgebühren und sonstige Verwaltungs- oder Betriebskosten“ und „Transaktionskosten“ erfolgt nach Angaben der Kapitalverwaltungsgesellschaft im Basisinformationsblatt gemäß PRIIPs-Verordnung bzw. erfolgt bei Anlagestrategien in gewichteter Form. Der Ausweis der Position „Performancegebühr erhoben“ basiert auf Angaben aus dem Verkaufsprospekt. Die vollständigen Informationen insbesondere die ausführliche Darstellung der Chancen und Risiken sind den gesetzlichen Pflichtveröffentlichungen der jeweiligen Kapitalverwaltungsgesellschaften zu entnehmen. Das Morningstar® Sustainability Rating (auch als „Globe Rating“ bezeichnet) und die Low Carbon Kennung von Morningstar dienen als objektive Hilfestellung für Anleger, die Fonds im Bereich Nachhaltigkeit zeitpunktbezogen auf Basis von Daten von Morningstar vergleichen möchten. Für die Einstufung und gesetzlichen Transparenzpflichten der Fonds zur Nachhaltigkeit entsprechend den Verordnungen der Europäischen Union sind die Angaben in den vorvertraglichen Informationen (Verkaufsprospekt) und den periodischen Informationen (Jahres- bzw. Rechenschaftsbericht) der Fonds maßgeblich.