

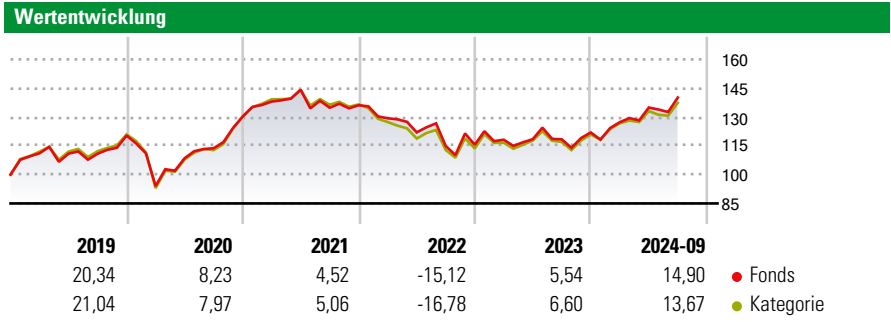
Vanguard Emerging Markets Stock Index Fund EUR Acc

Morningstar Rating™
★★★

Morningstar Sustainability Rating™
🌍🌍🌍🌍

Morningstar Kategorie™
Aktien Schwellenländer

Anlageziel
"Der Fonds ist bestrebt, die Performance des Select Emerging Markets Index nachzubilden, ein kapitalisierungsgewichteter Index bestehend aus den Wertpapieren von Unternehmen aus Märkten der Schwellenländer Europas, Asiens, Afrikas, Lateinamerikas und Russlands."



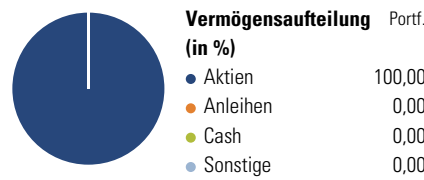
Risikokennzahlen

Alpha	-1,14	Sharpe Ratio	0,02
Beta	1,04	1J Std	11,41
Abweichung			

Berechnungsgrundlage Morningstar Emerging Markets Target Market Exposure NR USD (wenn zutreffend)

Rollierende Renditen (%)	Fonds		Kat		Rendite kumul. (%)	Fonds		Kat	
	Fonds	Kat	Fonds	Kat		Fonds	Kat		
6 Monate	7,36	5,01	3 Jahre	1,72	-2,12				
1 Jahr	21,49	19,44	5 Jahre	22,44	21,20				
3 Jahre p.a.	0,57	-0,71	10 Jahre	58,25	53,56				
5 Jahre p.a.	4,13	3,92	Seit Auflage	85,71	72,12				
10 Jahre p.a.	4,70	4,38	<small>Daten per 01.11.2024</small>						

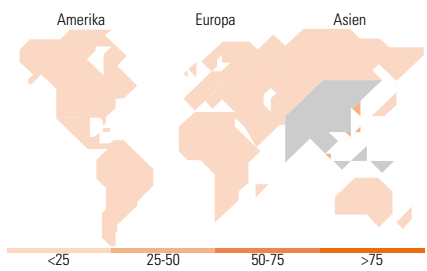
Vermögensaufteilung 31 Aug 2024



Morningstar Aktien Style Box™

Sehr Groß	55,55
Groß	35,19
Mittelgroß	9,05
Klein	0,21
Micro	0,00
Ø Marktkap. (Mio.) USD	45.267,45

Anlagestil: Wert, Blend, Wachstum



Top 10 Positionen (in %)

Position	Sektor	Portf.
Taiwan Semiconductor...	📱	9,50
Tencent Holdings Ltd	📱	4,23
Samsung Electronics Co Ltd	📱	3,47
Alibaba Group Holding Ltd...	📱	2,12
Reliance Industries Ltd	🔥	1,43
Infosys Ltd	📱	1,00
Meituan Class B	📱	1,00
ICICI Bank Ltd	📱	0,99
Hon Hai Precision Industry...	📱	0,94
SK Hynix Inc	📱	0,93
Positionen Aktien Gesamt		1.303
Positionen Anleihen Gesamt		0
% des Vermögens in Top 10 Positionen		25,63

Sektorengewichtung

Sektor	% Akt
Zyklisch	42,36
🏭 Rohstoffe	6,72
🛒 Konsumgüter zyklisch	11,68
🏦 Finanzdienstleistungen	22,51
🏠 Immobilien	1,45
Sensibel	45,86
📞 Telekommunikation	9,46
🔥 Energie	5,36
⚙️ Industriewerte	6,94
💻 Technologie	24,10
Defensiv	11,77
🛒 Konsumgüter nicht zyklisch	4,95
🏥 Gesundheitswesen	3,81
💡 Versorger	3,01

Top 10 Länder

Land	% Akt
China	23,80
Indien	19,91
Taiwan	18,69
Südkorea	11,69
Brasilien	4,50
Saudi-Arabien	4,03
Südafrika	3,07
Mexiko	2,00
Indonesien	1,78
Malaysia	1,55
Regionen	% Akt
Europa	12,53
Amerika	7,51
Asien	79,96

Stammdaten

Fondsgesellschaft	Vanguard Group (Ireland) Limited	Währung	EUR	Kurs (01 Nov 2024)	EUR 209,45
Internet	global.vanguard.com	Ertragsverwendung	Thesaurierend	Fondsvolumen (Mio.)	11.685,01 USD
Fondsvertrieb	WWK Versicherungen	ISIN	IE0031786696	Management Gebühr p.a. (aktuell)	0,23%
Telefon	(089) 51 14-20 20	WKN	A0LHLU	Transaktionskosten (26 Aug 2024)	0,07%
Web	http://www.wwk.de			Verwaltungsgebühren und sonstige	0,23%
Auflagedatum	27 Feb 2014			Verwaltungs- oder Betriebskosten (26 Aug 2024)	
Fondsmanager	Not Disclosed			Performancegebühr erhoben	Nein
Domizil	Irland			Nachhaltiger Fonds nach Prospekt	Nein

Die obige Darstellung stammt von Morningstar Deutschland GmbH. Dies ist eine Marketing-Anzeige. Bitte lesen Sie den Verkaufsprospekt und das Basisinformationsblatt / KID gemäß PRIIPs-Verordnung, bevor Sie eine endgültige Anlageentscheidung treffen. Mit dieser Unterlage stellt WWK ausschließlich Produktinformationen zur Verfügung, die weder eine Anlageberatung noch eine Produktempfehlung enthalten. WWK übernimmt keine Haftung für die Vollständigkeit, inhaltliche Richtigkeit und Aktualität der Informationen. Der Ausweis der Positionen „Verwaltungsgebühren und sonstige Verwaltungs- oder Betriebskosten“ und „Transaktionskosten“ erfolgt nach Angaben der Kapitalverwaltungsgesellschaft im Basisinformationsblatt gemäß PRIIPs-Verordnung bzw. erfolgt bei Anlagestrategien in gewichteter Form. Der Ausweis der Position „Performancegebühr erhoben“ basiert auf Angaben aus dem Verkaufsprospekt. Die vollständigen Informationen insbesondere die ausführliche Darstellung der Chancen und Risiken sind den gesetzlichen Pflichtveröffentlichungen der jeweiligen Kapitalverwaltungsgesellschaften zu entnehmen. Das Morningstar® Sustainability Rating (auch als „Globe Rating“ bezeichnet) und die Low Carbon Kennung von Morningstar dienen als objektive Hilfestellung für Anleger, die Fonds im Bereich Nachhaltigkeit zeitpunktbezogen auf Basis von Daten von Morningstar vergleichen möchten. Für die Einstufung und gesetzlichen Transparenzpflichten der Fonds zur Nachhaltigkeit entsprechend den Verordnungen der Europäischen Union sind die Angaben in den vorvertraglichen Informationen (Verkaufsprospekt) und den periodischen Informationen (Jahres- bzw. Rechenschaftsbericht) der Fonds maßgeblich.