

Robeco Global Consumer Trends Equities F €

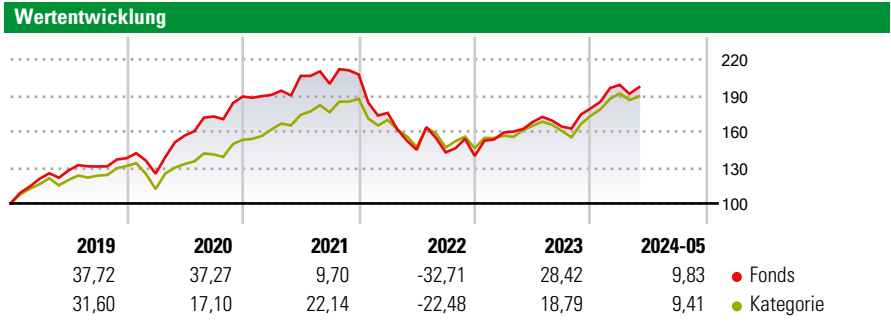


Morningstar Rating™
★★★

Morningstar Sustainability Rating™

Morningstar Kategorie™
Aktien weltweit Standardwerte Growth

Anlageziel
Robeco Global Consumer Trends Equities investiert in eine Reihe struktureller Wachstumstrends innerhalb der Konsumausgaben. Der erste Trend ist der "digitale Konsument". Immer mehr Konsumenten bestellen Artikel im Internet.



Risikokennzahlen

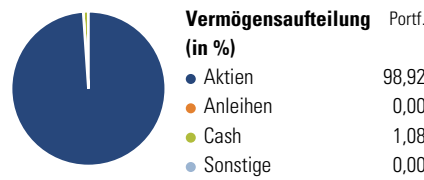
Alpha	-6,47	Sharpe Ratio	0,08
Beta	1,11	1J Std	11,98
Abweichung			

Berechnungsgrundlage Morningstar Global Growth Target Market Exposure NR USD (wenn zutreffend)

Rolle	Rendite (%)		Rendite kumul. (%)	Fonds		Kat	
	Fonds	Kat		Fonds	Kat		
6 Monate	11,89	12,75	3 Jahre	4,88	13,63		
1 Jahr	23,12	17,14	5 Jahre	61,13	64,53		
3 Jahre p.a.	1,60	4,35	10 Jahre	241,27	167,03		
5 Jahre p.a.	10,01	10,47	Seit Auflage	890,76	322,54		
10 Jahre p.a.	13,06	10,32					

Daten per 13.06.2024

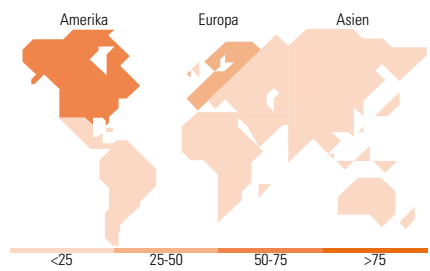
Vermögensaufteilung 30 Apr 2024



Morningstar Aktien Style Box™

Sehr Groß	62,18
Groß	32,81
Mittelgroß	5,01
Klein	0,00
Micro	0,00
Ø Marktkap. (Mio.) EUR	208.579,59

Anlagestil



Top 10 Positionen (in %)

Position	Sektor	Portf.
NVIDIA Corp	IT	5,47
Amazon.com Inc	IT	5,03
Visa Inc Class A	IT	4,94
Novo Nordisk A/S Class B	Pharma	4,47
Microsoft Corp	IT	4,26
Airbnb Inc Ordinary Shares - ...	IT	3,28
L'Oreal SA	Pharma	3,25
Lvmh Moet Hennessy Louis...	Pharma	3,14
Costco Wholesale Corp	IT	3,08
Alphabet Inc Class A	IT	3,00
Positionen Aktien Gesamt		48
Positionen Anleihen Gesamt		0
% des Vermögens in Top 10 Positionen		39,92

Sektorengewichtung

Sektor	% Akt
Zyklisch	37,52
Rohstoffe	2,92
Konsumgüter zyklisch	24,70
Finanzdienstleistungen	9,90
Immobilien	-
Sensibel	26,23
Telekommunikation	7,74
Energie	-
Industriewerte	-
Technologie	18,49
Defensiv	36,25
Konsumgüter nicht zyklisch	20,27
Gesundheitswesen	15,98
Versorger	-

Top 10 Länder

Länder	% Akt
USA	57,07
Frankreich	8,46
Schweiz	8,09
Dänemark	5,94
Brasilien	4,68
Grossbritannien	3,66
Niederlande	2,67
Indien	2,44
Italien	2,13
Deutschland	2,02
Regionen	% Akt
Europa	34,60
Amerika	61,75
Asien	3,65

Stammdaten

Fondsgesellschaft	Robeco Institutional Asset Management BV	Währung	EUR	Kurs (13 Jun 2024)	EUR 440,89
Internet	www.robeco.com	Ertragsverwendung	Thesaurierend	Fondsvolumen (Mio.)	4.064,55 EUR
Fondsvertrieb	WWK Versicherungen	ISIN	LU0871827464	Management Gebühr p.a. (aktuell)	0,75%
Telefon	(089) 51 14-20 20	WKN	A1161F	Transaktionskosten (27 Mai 2024)	0,35%
Web	http://www.wwk.de			Verwaltungsgebühren und sonstige	0,96%
Auflagedatum	21 Jan 2013			Verwaltungs- oder Betriebskosten (27 Mai 2024)	
Fondsmanager	Jack Neele			Performancegebühr erhoben	Nein
Domizil	Luxemburg			Nachhaltiger Fonds nach Prospekt	Nein

Die obige Darstellung stammt von Morningstar Deutschland GmbH. Dies ist eine Marketing-Anzeige. Bitte lesen Sie den Verkaufsprospekt und das Basisinformationsblatt / KID gemäß PRIIPs-Verordnung, bevor Sie eine endgültige Anlageentscheidung treffen. Mit dieser Unterlage stellt WWK ausschließlich Produktinformationen zur Verfügung, die weder eine Anlageberatung noch eine Produktempfehlung enthalten. WWK übernimmt keine Haftung für die Vollständigkeit, inhaltliche Richtigkeit und Aktualität der Informationen. Der Ausweis der Positionen „Verwaltungsgebühren und sonstige Verwaltungs- oder Betriebskosten“ und „Transaktionskosten“ erfolgt nach Angaben der Kapitalverwaltungsgesellschaft im Basisinformationsblatt gemäß PRIIPs-Verordnung bzw. erfolgt bei Anlagestrategien in gewichteter Form. Der Ausweis der Position „Performancegebühr erhoben“ basiert auf Angaben aus dem Verkaufsprospekt. Die vollständigen Informationen insbesondere die ausführliche Darstellung der Chancen und Risiken sind den gesetzlichen Pflichtveröffentlichungen der jeweiligen Kapitalverwaltungsgesellschaften zu entnehmen. Das Morningstar® Sustainability Rating (auch als „Globe Rating“ bezeichnet) und die Low Carbon Kennung von Morningstar dienen als objektive Hilfestellung für Anleger, die Fonds im Bereich Nachhaltigkeit zeitpunktbezogen auf Basis von Daten von Morningstar vergleichen möchten. Für die Einstufung und gesetzlichen Transparenzpflichten der Fonds zur Nachhaltigkeit entsprechend den Verordnungen der Europäischen Union sind die Angaben in den vorvertraglichen Informationen (Verkaufsprospekt) und den periodischen Informationen (Jahres- bzw. Rechenschaftsbericht) der Fonds maßgeblich.