

Robeco Global Consumer Trends Equities F €

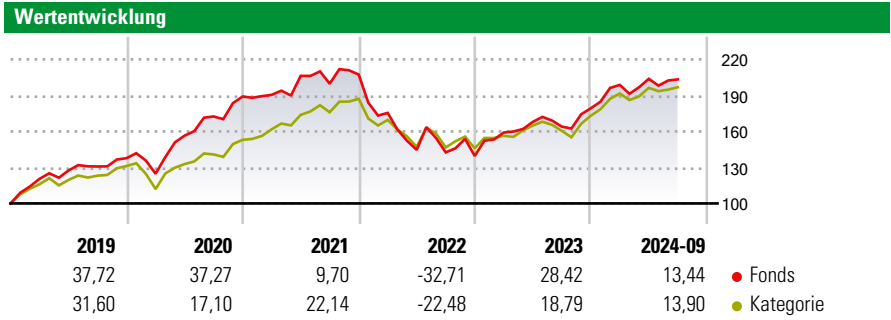


Morningstar Rating™
★★★

Morningstar Sustainability Rating™

Morningstar Kategorie™
Aktien weltweit Standardwerte Growth

Anlageziel
Robeco Global Consumer Trends Equities investiert in eine Reihe struktureller Wachstumstrends innerhalb der Konsumausgaben. Der erste Trend ist der "digitale Konsument". Immer mehr Konsumenten bestellen Artikel im Internet.



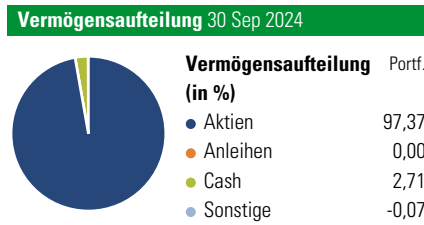
Risikokennzahlen

Alpha	-6,57	Sharpe Ratio	0,02
Beta	1,10	1J Std	11,36
		Abweichung	

Berechnungsgrundlage Morningstar Global Growth Target Market Exposure NR USD (wenn zutreffend)

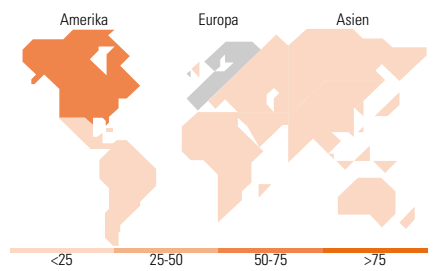
Rollierende Renditen (%)		Fonds	Kat	Rendite kumul. (%)	
6 Monate		6,73	6,15	3 Jahre	-3,62 5,88
1 Jahr		25,74	26,71	5 Jahre	55,99 61,33
3 Jahre p.a.		-1,22	1,92	10 Jahre	215,81 158,94
5 Jahre p.a.		9,30	10,04	Seit Auflage	893,12 331,20
10 Jahre p.a.		12,19	9,98		

Daten per 31.10.2024



Morningstar Aktien Style Box™

Wert	Blend	Wachstum	Größe	% Akt
			Sehr Groß	62,32
			Groß	34,28
			Mittelgroß	3,41
			Klein	0,00
			Micro	0,00
Ø Marktkap. (Mio.) EUR				241.985,74



Top 10 Positionen (in %)

Position	Sektor	Portf.
NVIDIA Corp	IT	6,23
Amazon.com Inc	IT	5,37
Microsoft Corp	IT	4,71
Novo Nordisk AS Class B	Pharma	4,08
Netflix Inc	IT	3,84
Apple Inc	IT	3,76
Meta Platforms Inc Class A	IT	3,23
Procter & Gamble Co	Konsumgüter	2,99
Mastercard Inc Class A	Finanzdienstleistungen	2,85
Adyen NV	IT	2,71
Positionen Aktien Gesamt		47
Positionen Anleihen Gesamt		0
% des Vermögens in Top 10 Positionen		39,78

Sektorengewichtung

Sektor	% Akt
Zyklisch	29,85
Rohstoffe	3,93
Konsumgüter zyklisch	19,11
Finanzdienstleistungen	6,80
Immobilien	-
Sensibel	33,73
Telekommunikation	11,82
Energie	-
Industriewerte	-
Technologie	21,92
Defensiv	36,42
Konsumgüter nicht zyklisch	20,31
Gesundheitswesen	16,11
Versorger	-

Top 10 Länder

Länder	% Akt
USA	59,94
Dänemark	5,98
Schweiz	5,86
Grossbritannien	4,31
Brasilien	4,21
Frankreich	3,95
Indien	3,36
Niederlande	2,78
Italien	2,44
Spanien	2,11
Regionen	% Akt
Europa	29,09
Amerika	64,15
Asien	6,76

Stammdaten

Fondsgesellschaft	Robeco Institutional Asset Management BV	Währung	EUR	Kurs (31 Okt 2024)	EUR 441,94
Internet	www.robeco.com	Ertragsverwendung	Thesaurierend	Fondsvolumen (Mio.)	3.886,57 EUR
Fondsvertrieb	WWK Versicherungen	ISIN	LU0871827464	Management Gebühr p.a. (aktuell)	0,75%
Telefon	(089) 51 14-20 20	WKN	A1161F	Transaktionskosten (27 Mai 2024)	0,35%
Web	http://www.wwk.de			Verwaltungsgebühren und sonstige	0,96%
Auflagedatum	21 Jan 2013			Verwaltungs- oder Betriebskosten (27 Mai 2024)	
Fondsmanager	Jack Neele			Performancegebühr erhoben	Nein
Domizil	Luxemburg			Nachhaltiger Fonds nach Prospekt	Nein

Die obige Darstellung stammt von Morningstar Deutschland GmbH. Dies ist eine Marketing-Anzeige. Bitte lesen Sie den Verkaufsprospekt und das Basisinformationsblatt / KID gemäß PRIIPs-Verordnung, bevor Sie eine endgültige Anlageentscheidung treffen. Mit dieser Unterlage stellt WWK ausschließlich Produktinformationen zur Verfügung, die weder eine Anlageberatung noch eine Produktempfehlung enthalten. WWK übernimmt keine Haftung für die Vollständigkeit, inhaltliche Richtigkeit und Aktualität der Informationen. Der Ausweis der Positionen „Verwaltungsgebühren und sonstige Verwaltungs- oder Betriebskosten“ und „Transaktionskosten“ erfolgt nach Angaben der Kapitalverwaltungsgesellschaft im Basisinformationsblatt gemäß PRIIPs-Verordnung bzw. erfolgt bei Anlagestrategien in gewichteter Form. Der Ausweis der Position „Performancegebühr erhoben“ basiert auf Angaben aus dem Verkaufsprospekt. Die vollständigen Informationen insbesondere die ausführliche Darstellung der Chancen und Risiken sind den gesetzlichen Pflichtveröffentlichungen der jeweiligen Kapitalverwaltungsgesellschaften zu entnehmen. Das Morningstar® Sustainability Rating (auch als „Globe Rating“ bezeichnet) und die Low Carbon Kennung von Morningstar dienen als objektive Hilfestellung für Anleger, die Fonds im Bereich Nachhaltigkeit zeitpunktbezogen auf Basis von Daten von Morningstar vergleichen möchten. Für die Einstufung und gesetzlichen Transparenzpflichten der Fonds zur Nachhaltigkeit entsprechend den Verordnungen der Europäischen Union sind die Angaben in den vorvertraglichen Informationen (Verkaufsprospekt) und den periodischen Informationen (Jahres- bzw. Rechenschaftsbericht) der Fonds maßgeblich.