

Comgest Growth Emerging Markets EUR I Acc



Morningstar Rating™
★

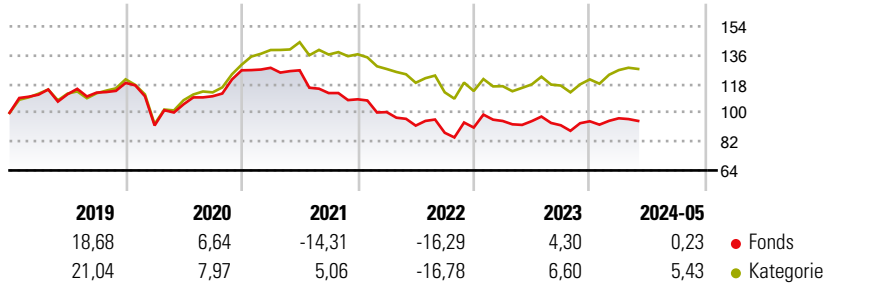
Morningstar Sustainability Rating™
★★★★

Morningstar Kategorie™
Aktien Schwellenländer

Anlageziel

Anlage in Wachstumsunternehmen von Schwellenländern, besonders in Lateinamerika, Südostasien, Afrika und Europa.

Wertentwicklung



Risikokennzahlen

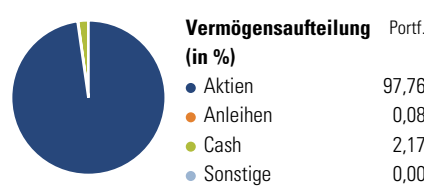
Alpha	-7,33	Sharpe Ratio	-0,71
Beta	1,06	1J Std	10,13
Abweichung			

Berechnungsgrundlage Morningstar Emerging Markets Target Market Exposure NR USD (wenn zutreffend)

Rollierende Renditen (%)		Fonds	Kat	Rendite kumul. (%)		Fonds	Kat
6 Monate		4,22	10,98	3 Jahre		-23,00	-7,01
1 Jahr		0,53	8,57	5 Jahre		-10,65	24,07
3 Jahre p.a.		-8,34	-2,39	10 Jahre		18,54	58,23
5 Jahre p.a.		-2,23	4,41	Seit Auflage		28,86	53,96
10 Jahre p.a.		1,72	4,70				

Daten per 13.06.2024

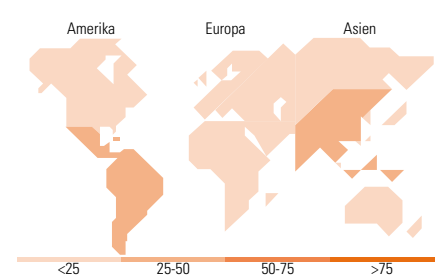
Vermögensaufteilung 29 Feb 2024



Morningstar Aktien Style Box™

Sehr Groß	75,41
Groß	15,23
Mittelgroß	7,46
Klein	1,91
Micro	0,00
Ø Marktkap. (Mio.) USD	60.828,83

Anlagestil: Wert Blend Wachstum



Top 10 Positionen (in %)

Position	Sektor	Portf.
Taiwan Semiconductor...	Elektronik	8,68
Fomento Economico Mexicano...	Industrie	6,17
Samsung Electronics Co Ltd	Elektronik	5,76
MercadoLibre Inc	Handel	5,02
Delta Electronics Inc	Elektronik	4,61
Wal - Mart de Mexico SAB de CV	Handel	4,31
Maruti Suzuki India Ltd	Automobil	4,10
Inner Mongolia Yili...	Lebensmittel	3,82
Tencent Holdings Ltd	Technologie	3,64
BB Seguridade Participacoes SA	Finanz	3,22
Positionen Aktien Gesamt		38
Positionen Anleihen Gesamt		0
% des Vermögens in Top 10 Positionen		49,33

Sektorengewichtung

Sektor	% Akt
Zyklisch	35,86
Rohstoffe	0,11
Konsumgüter zyklisch	16,61
Finanzdienstleistungen	19,01
Immobilien	0,12
Sensibel	40,44
Telekommunikation	7,37
Energie	0,10
Industriewerte	7,48
Technologie	25,50
Defensiv	23,70
Konsumgüter nicht zyklisch	20,93
Gesundheitswesen	2,58
Versorger	0,19

Top 10 Länder

Länder	% Akt
China	22,40
Brasilien	17,08
Taiwan	13,60
Indien	11,97
Mexiko	11,72
Südkorea	5,89
Südafrika	4,81
Hong Kong	4,40
Vietnam	3,19
USA	1,88
Regionen	% Akt
Europa	6,78
Amerika	30,71
Asien	62,51

Stammdaten

Fondsgesellschaft	Comgest Asset Management Intl Ltd	Währung	EUR	Kurs (13 Jun 2024)	EUR 30,63
Internet	-	Ertragsverwendung	Thesaurierend	Fondsvolumen (Mio.)	762,20 USD
Fondsvertrieb	WWK Versicherungen	ISIN	IE00B4VRKF23	Management Gebühr p.a. (aktuell)	1,00%
Telefon	(089) 51 14-20 20	WKN	A1JSK4	Transaktionskosten (04 Jun 2024)	0,18%
Web	http://www.wwk.de			Verwaltungsgebühren und sonstige	1,10%
Auflegedatum	18 Jan 2012			Verwaltungs- oder Betriebskosten (04 Jun 2024)	
Fondsmanager	David Raper			Performancegebühr erhoben	Nein
Domizil	Irland			Nachhaltiger Fonds nach Prospekt	Nein

Die obige Darstellung stammt von Morningstar Deutschland GmbH. Dies ist eine Marketing-Anzeige. Bitte lesen Sie den Verkaufsprospekt und das Basisinformationsblatt / KID gemäß PRIIPs-Verordnung, bevor Sie eine endgültige Anlageentscheidung treffen. Mit dieser Unterlage stellt WWK ausschließlich Produktinformationen zur Verfügung, die weder eine Anlageberatung noch eine Produktempfehlung enthalten. WWK übernimmt keine Haftung für die Vollständigkeit, inhaltliche Richtigkeit und Aktualität der Informationen. Der Ausweis der Positionen „Verwaltungsgebühren und sonstige Verwaltungs- oder Betriebskosten“ und „Transaktionskosten“ erfolgt nach Angaben der Kapitalverwaltungsgesellschaft im Basisinformationsblatt gemäß PRIIPs-Verordnung bzw. erfolgt bei Anlagestrategien in gewichteter Form. Der Ausweis der Position „Performancegebühr erhoben“ basiert auf Angaben aus dem Verkaufsprospekt. Die vollständigen Informationen insbesondere die ausführliche Darstellung der Chancen und Risiken sind den gesetzlichen Pflichtveröffentlichungen der jeweiligen Kapitalverwaltungsgesellschaften zu entnehmen. Das Morningstar® Sustainability Rating (auch als „Globe Rating“ bezeichnet) und die Low Carbon Kennung von Morningstar dienen als objektive Hilfestellung für Anleger, die Fonds im Bereich Nachhaltigkeit zeitpunktbezogen auf Basis von Daten von Morningstar vergleichen möchten. Für die Einstufung und gesetzlichen Transparenzpflichten der Fonds zur Nachhaltigkeit entsprechend den Verordnungen der Europäischen Union sind die Angaben in den vorvertraglichen Informationen (Verkaufsprospekt) und den periodischen Informationen (Jahres- bzw. Rechenschaftsbericht) der Fonds maßgeblich.