

Comgest Growth Emerging Markets EUR I Acc



Morningstar Rating™

★

Morningstar Sustainability Rating™



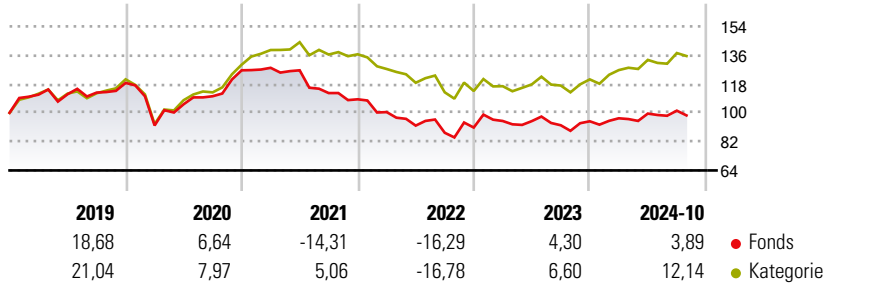
Morningstar Kategorie™

Aktien Schwellenländer

Anlageziel

Anlage in Wachstumsunternehmen von Schwellenländern, besonders in Lateinamerika, Südostasien, Afrika und Europa.

Wertentwicklung



Risikokennzahlen

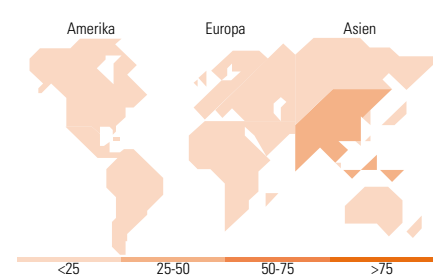
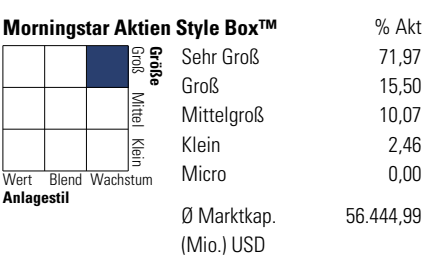
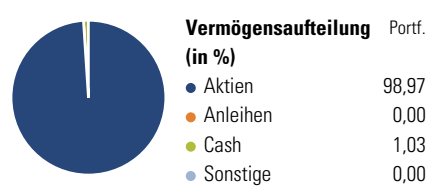
Alpha	-5,61	Sharpe Ratio	-0,40
Beta	1,05	1J Std	9,35
Abweichung			

Berechnungsgrundlage Morningstar Emerging Markets Target Market Exposure NR USD (wenn zutreffend)

Rollierende Renditen (%)

Zeitraum	Fonds	Kat	Rendite kumul. (%)	Fonds	Kat
6 Monate	2,38	5,96	3 Jahre	-12,44	-1,49
1 Jahr	10,84	19,90	5 Jahre	-12,91	22,23
3 Jahre p.a.	-4,33	-0,50	10 Jahre	8,44	57,90
5 Jahre p.a.	-2,73	4,10	Seit Auflage	30,29	59,09
10 Jahre p.a.	0,81	4,67	Daten per 31.10.2024		

Vermögensaufteilung 31 Jul 2024



Top 10 Positionen (in %)

Unternehmen	Sektor	Portf.
Taiwan Semiconductor...	Elektronik	9,05
Tencent Holdings Ltd	IT	5,50
Samsung Electronics Co Ltd	Elektronik	5,09
MercadoLibre Inc	Handel	4,27
Delta Electronics Inc	Elektronik	4,04
Maruti Suzuki India Ltd	Automobil	3,96
Wal - Mart de Mexico SAB de CV	Handel	3,54
Fomento Economico Mexicano...	Handel	3,52
Weg SA	Industrie	3,45
Discovery Ltd	Medien	2,72
Positionen Aktien Gesamt		46
Positionen Anleihen Gesamt		0
% des Vermögens in Top 10 Positionen		45,14

Sektorengewichtung

Sektor	Anteil
Zyklisch	31,16
Rohstoffe	0,97
Konsumgüter zyklisch	14,50
Finanzdienstleistungen	15,52
Immobilien	0,17
Sensibel	47,91
Telekommunikation	8,42
Energie	1,78
Industriewerte	6,98
Technologie	30,73
Defensiv	20,94
Konsumgüter nicht zyklisch	15,01
Gesundheitswesen	4,14
Versorger	1,79

Top 10 Länder

Land	Anteil
China	18,21
Indien	17,98
Brasilien	15,10
Taiwan	13,24
Mexiko	8,20
Südkorea	6,84
Südafrika	4,41
Vietnam	3,68
Hong Kong	3,41
USA	2,35

Regionen

Region	Anteil
Europa	7,66
Amerika	25,68
Asien	66,65

Stammdaten

Fondsgesellschaft	Comgest Asset Management Intl Ltd	Währung	EUR	Kurs (31 Okt 2024)	EUR 30,97
Internet	-	Ertragsverwendung	Thesaurierend	Fondsvolumen (Mio.)	532,54 USD
Fondsvertrieb	WWK Versicherungen	ISIN	IE00B4VRKF23	Management Gebühr p.a. (aktuell)	1,00%
Telefon	(089) 51 14-20 20	WKN	A1JSK4	Transaktionskosten (04 Jun 2024)	0,18%
Web	http://www.wwk.de			Verwaltungsgebühren und sonstige	1,10%
Auflegedatum	18 Jan 2012			Verwaltungs- oder Betriebskosten (04 Jun 2024)	
Fondsmanager	David Raper			Performancegebühr erhoben	Nein
Domizil	Irland			Nachhaltiger Fonds nach Prospekt	Nein

Die obige Darstellung stammt von Morningstar Deutschland GmbH. Dies ist eine Marketing-Anzeige. Bitte lesen Sie den Verkaufsprospekt und das Basisinformationsblatt / KID gemäß PRIIPs-Verordnung, bevor Sie eine endgültige Anlageentscheidung treffen. Mit dieser Unterlage stellt WWK ausschließlich Produktinformationen zur Verfügung, die weder eine Anlageberatung noch eine Produktempfehlung enthalten. WWK übernimmt keine Haftung für die Vollständigkeit, inhaltliche Richtigkeit und Aktualität der Informationen. Der Ausweis der Positionen „Verwaltungsgebühren und sonstige Verwaltungs- oder Betriebskosten“ und „Transaktionskosten“ erfolgt nach Angaben der Kapitalverwaltungsgesellschaft im Basisinformationsblatt gemäß PRIIPs-Verordnung bzw. erfolgt bei Anlagestrategien in gewichteter Form. Der Ausweis der Position „Performancegebühr erhoben“ basiert auf Angaben aus dem Verkaufsprospekt. Die vollständigen Informationen insbesondere die ausführliche Darstellung der Chancen und Risiken sind den gesetzlichen Pflichtveröffentlichungen der jeweiligen Kapitalverwaltungsgesellschaften zu entnehmen. Das Morningstar® Sustainability Rating (auch als „Globe Rating“ bezeichnet) und die Low Carbon Kennung von Morningstar dienen als objektive Hilfestellung für Anleger, die Fonds im Bereich Nachhaltigkeit zeitpunktbezogen auf Basis von Daten von Morningstar vergleichen möchten. Für die Einstufung und gesetzlichen Transparenzpflichten der Fonds zur Nachhaltigkeit entsprechend den Verordnungen der Europäischen Union sind die Angaben in den vorvertraglichen Informationen (Verkaufsprospekt) und den periodischen Informationen (Jahres- bzw. Rechenschaftsbericht) der Fonds maßgeblich.