

Vanguard ESG Developed World All Cap Equity Index Fund EUR Acc

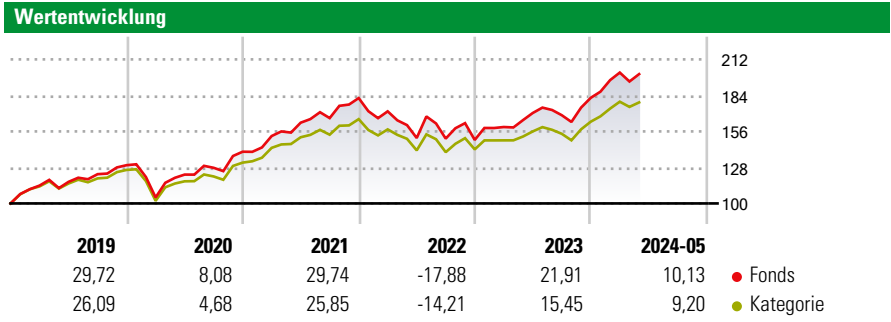


Morningstar Rating™
★★★★

Morningstar Sustainability Rating™
🌍🌍🌍🌍🌍

Morningstar Kategorie™
Aktien weltweit Standardwerte Blend

Anlageziel
Der Fonds strebt einen langfristigen Kapitalzuwachs durch Nachbildung der Performance des Index an. Bei diesem Index handelt es sich um einen marktkapitalisierungsgewichteten Index bestehend aus Stammaktien von Unternehmen aus entwickelten Ländern.



Risikokennzahlen

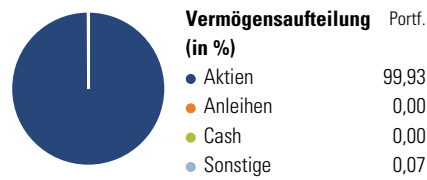
Kennzahl	Wert	Kennzahl	Wert
Alpha	-0,43	Sharpe Ratio	0,55
Beta	1,08	1J Std	11,63
Abweichung			

Berechnungsgrundlage Morningstar Global Target Market Exposure NR USD (wenn zutreffend)

Rolle	Rendite (%)		Rendite kumul. (%)	Rendite kumul. (%)	
	Fonds	Kat		Fonds	Kat
6 Monate	15,43	12,91	3 Jahre	30,96	24,07
1 Jahr	22,42	17,37	5 Jahre	79,62	62,30
3 Jahre p.a.	9,41	7,45	10 Jahre	186,17	136,75
5 Jahre p.a.	12,43	10,17	Seit Auflage	291,34	198,77
10 Jahre p.a.	11,09	9,00			

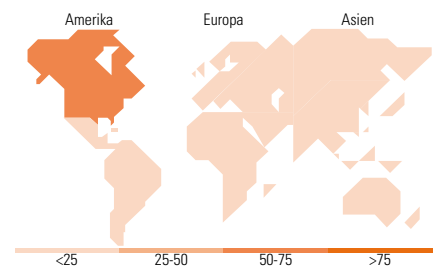
Daten per 14.06.2024

Vermögensaufteilung 30 Apr 2024



Morningstar Aktien Style Box™

Wert	Blend	Wachstum	Größe	% Akt
			Sehr Groß	43,90
			Groß	30,50
			Mittelgroß	19,14
			Klein	5,55
			Micro	0,91
Ø Marktkap. (Mio.) USD				118.116,17



Top 10 Positionen (in %)

Unternehmen	Sektor	Portf.
Microsoft Corp	IT	5,15
Apple Inc	IT	4,42
NVIDIA Corp	IT	3,65
Amazon.com Inc	IT	2,80
Alphabet Inc Class A	IT	1,71
Meta Platforms Inc Class A	IT	1,69
Alphabet Inc Class C	IT	1,48
Eli Lilly and Co	Pharma	1,17
Broadcom Inc	IT	0,99
JPMorgan Chase & Co	Bank	0,98
Positionen Aktien Gesamt		4.296
Positionen Anleihen Gesamt		0
% des Vermögens in Top 10 Positionen		24,06

Sektorengewichtung

Sektor	% Akt
Zyklisch	34,87
Rohstoffe	3,25
Konsumgüter zyklisch	11,86
Finanzdienstleistungen	16,38
Immobilien	3,38
Sensibel	45,03
Telekommunikation	8,90
Energie	0,05
Industriewerte	8,01
Technologie	28,06
Defensiv	20,10
Konsumgüter nicht zyklisch	5,96
Gesundheitswesen	13,91
Versorger	0,22

Top 10 Länder

Land	% Akt
USA	70,63
Japan	6,92
Grossbritannien	2,96
Schweiz	2,66
Kanada	2,43
Deutschland	2,00
Australien	1,89
Frankreich	1,57
Südkorea	1,57
Niederlande	1,55
Regionen	% Akt
Europa	15,18
Amerika	73,32
Asien	11,49

Stammdaten

Fondsgesellschaft	Vanguard Group (Ireland) Limited	Währung	EUR	Kurs (14 Jun 2024)	EUR 391,34
Internet	global.vanguard.com	Ertragsverwendung	Thesaurierend	Fondsvolumen (Mio.)	4.756,16 USD
Fondsvertrieb	WWK Versicherungen	ISIN	IE00B5456744	Management Gebühr p.a. (aktuell)	0,20%
Telefon	(089) 51 14-20 20	WKN	A1C0ZF	Transaktionskosten (01 Mrz 2024)	0,02%
Web	http://www.wwk.de			Verwaltungsgebühren und sonstige	0,20%
Auflagedatum	07 Feb 2011			Verwaltungs- oder Betriebskosten (01 Mrz 2024)	
Fondsmanager	Not Disclosed			Performancegebühr erhoben	Nein
Domizil	Irland			Nachhaltiger Fonds nach Prospekt	Nein

Die obige Darstellung stammt von Morningstar Deutschland GmbH. Dies ist eine Marketing-Anzeige. Bitte lesen Sie den Verkaufsprospekt und das Basisinformationsblatt / KID gemäß PRIIPs-Verordnung, bevor Sie eine endgültige Anlageentscheidung treffen. Mit dieser Unterlage stellt WWK ausschließlich Produktinformationen zur Verfügung, die weder eine Anlageberatung noch eine Produktempfehlung enthalten. WWK übernimmt keine Haftung für die Vollständigkeit, inhaltliche Richtigkeit und Aktualität der Informationen. Der Ausweis der Positionen „Verwaltungsgebühren und sonstige Verwaltungs- oder Betriebskosten“ und „Transaktionskosten“ erfolgt nach Angaben der Kapitalverwaltungsgesellschaft im Basisinformationsblatt gemäß PRIIPs-Verordnung bzw. erfolgt bei Anlagestrategien in gewichteter Form. Der Ausweis der Position „Performancegebühr erhoben“ basiert auf Angaben aus dem Verkaufsprospekt. Die vollständigen Informationen insbesondere die ausführliche Darstellung der Chancen und Risiken sind den gesetzlichen Pflichtveröffentlichungen der jeweiligen Kapitalverwaltungsgesellschaften zu entnehmen. Das Morningstar® Sustainability Rating (auch als „Globe Rating“ bezeichnet) und die Low Carbon Kennung von Morningstar dienen als objektive Hilfestellung für Anleger, die Fonds im Bereich Nachhaltigkeit zeitpunktbezogen auf Basis von Daten von Morningstar vergleichen möchten. Für die Einstufung und gesetzlichen Transparenzpflichten der Fonds zur Nachhaltigkeit entsprechend den Verordnungen der Europäischen Union sind die Angaben in den vorvertraglichen Informationen (Verkaufsprospekt) und den periodischen Informationen (Jahres- bzw. Rechenschaftsbericht) der Fonds maßgeblich.