

# Vanguard ESG Developed Europe Index Fund EUR Acc

**Morningstar Rating™**  
★★★★

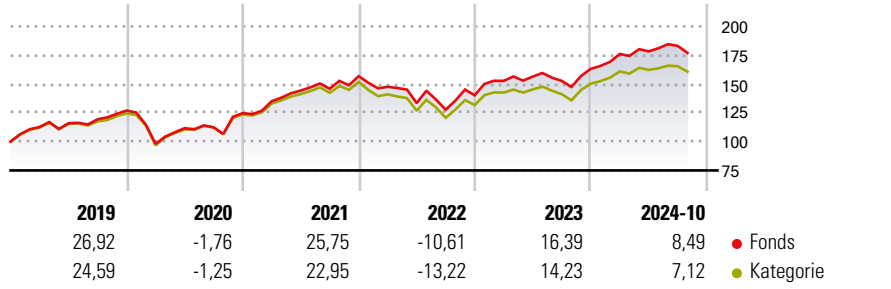
**Morningstar Sustainability Rating™**  
🌍🌍🌍🌍🌍

**Morningstar Kategorie™**  
Aktien Europa Standardwerte Blend

## Anlageziel

Der Fonds strebt ein langfristiges Kapitalwachstum durch die Nachbildung der Performance dieses Index an, der aus Stammaktien von Gesellschaften in Österreich, Belgien, Dänemark, Finnland, Frankreich, Deutschland, Griechenland, Irland, Italien, den Niederlanden, Norwegen, Portugal, Spanien, Schweden, der Schweiz und Großbritannien besteht.

## Wertentwicklung



## Risikokennzahlen

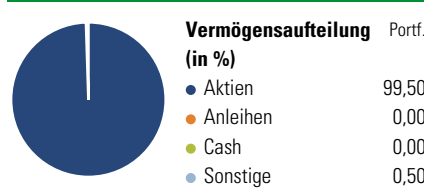
Alpha	-0,23	Sharpe Ratio	0,28
Beta	1,02	1J Std	9,45
		Abweichung	

Berechnungsgrundlage Morningstar Developed Europe Target Market Exposure NR EUR (wenn zutreffend)

Rollierende Renditen (%)	Fonds	Kat	Rendite kumul. (%)	Fonds	Kat
6 Monate	2,85	2,29	3 Jahre	16,39	11,84
1 Jahr	20,58	19,85	5 Jahre	47,00	41,37
3 Jahre p.a.	5,19	3,80	10 Jahre	97,55	87,42
5 Jahre p.a.	8,01	7,17	Seit Auflage	201,48	160,39
10 Jahre p.a.	7,05	6,48			

Daten per 01.11.2024

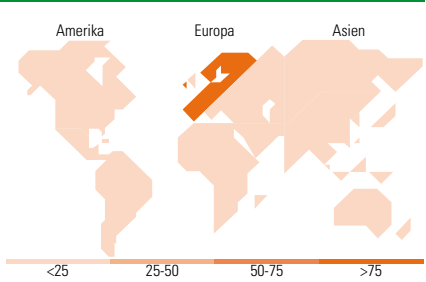
## Vermögensaufteilung 30 Sep 2024



**Morningstar Aktien Style Box™**

Sehr Groß	44,64
Groß	38,46
Mittelgroß	16,72
Klein	0,18
Micro	0,00

Ø Marktkap. 53.940,79 (Mio.) EUR



**Top 10 Positionen (in %)**

Position	Sektor	Portf.
Novo Nordisk AS Class B	+	4,45
ASML Holding NV	📄	4,00
Nestle SA	🍷	3,17
SAP SE	📄	3,06
Novartis AG Registered Shares	+	2,87
AstraZeneca PLC	+	2,85
Roche Holding AG	+	2,71
Unilever PLC	🍷	1,96
Allianz SE	🏠	1,57
Sanofi SA	+	1,54
Positionen Aktien Gesamt		404
Positionen Anleihen Gesamt		0
% des Vermögens in Top 10 Positionen		28,17

**Sektorengewichtung**

Sektor	% Akt
<b>Zyklisch</b>	<b>39,65</b>
Rohstoffe	4,38
Konsumgüter zyklisch	8,99
Finanzdienstleistungen	24,24
Immobilien	2,04
<b>Sensibel</b>	<b>26,36</b>
Telekommunikation	5,25
Energie	0,12
Industriewerte	10,23
Technologie	10,76
<b>Defensiv</b>	<b>33,99</b>
Konsumgüter nicht zyklisch	10,56
Gesundheitswesen	22,87
Versorger	0,56

**Top 10 Länder**

Land	% Akt
Grossbritannien	19,00
Schweiz	18,28
Deutschland	14,09
Frankreich	10,82
Niederlande	9,54
Dänemark	6,48
Schweden	5,76
Italien	4,28
Spanien	4,27
Finnland	1,91

**Regionen**

Region	% Akt
Europa	98,50
Amerika	1,50
Asien	0,00

## Stammdaten

Fondsgesellschaft	Vanguard Group (Ireland) Limited	Währung	EUR	Kurs (01 Nov 2024)	EUR 301,48
Internet	global.vanguard.com	Ertragsverwendung	Thesaurierend	Fondsvolumen (Mio.)	593,44 EUR
Fondsvertrieb	WWK Versicherungen	ISIN	IE00B526YN16	Management Gebühr p.a. (aktuell)	0,14%
Telefon	(089) 51 14-20 20	WKN	A1C0ZE	Transaktionskosten (23 Aug 2024)	0,05%
Web	http://www.wwk.de			Verwaltungsgebühren und sonstige	0,14%
Auflagedatum	29 Jun 2010			Verwaltungs- oder Betriebskosten (23 Aug 2024)	
Fondsmanager	Not Disclosed			Performancegebühr erhoben	Nein
Domizil	Irland			Nachhaltiger Fonds nach Prospekt	Nein

Die obige Darstellung stammt von Morningstar Deutschland GmbH. Dies ist eine Marketing-Anzeige. Bitte lesen Sie den Verkaufsprospekt und das Basisinformationsblatt / KID gemäß PRIIPs-Verordnung, bevor Sie eine endgültige Anlageentscheidung treffen. Mit dieser Unterlage stellt WWK ausschließlich Produktinformationen zur Verfügung, die weder eine Anlageberatung noch eine Produktempfehlung enthalten. WWK übernimmt keine Haftung für die Vollständigkeit, inhaltliche Richtigkeit und Aktualität der Informationen. Der Ausweis der Positionen „Verwaltungsgebühren und sonstige Verwaltungs- oder Betriebskosten“ und „Transaktionskosten“ erfolgt nach Angaben der Kapitalverwaltungsgesellschaft im Basisinformationsblatt gemäß PRIIPs-Verordnung bzw. erfolgt bei Anlagestrategien in gewichteter Form. Der Ausweis der Position „Performancegebühr erhoben“ basiert auf Angaben aus dem Verkaufsprospekt. Die vollständigen Informationen insbesondere die ausführliche Darstellung der Chancen und Risiken sind den gesetzlichen Pflichtveröffentlichungen der jeweiligen Kapitalverwaltungsgesellschaften zu entnehmen. Das Morningstar® Sustainability Rating (auch als „Globe Rating“ bezeichnet) und die Low Carbon Kennung von Morningstar dienen als objektive Hilfestellung für Anleger, die Fonds im Bereich Nachhaltigkeit zeitpunktbezogen auf Basis von Daten von Morningstar vergleichen möchten. Für die Einstufung und gesetzlichen Transparenzpflichten der Fonds zur Nachhaltigkeit entsprechend den Verordnungen der Europäischen Union sind die Angaben in den vorvertraglichen Informationen (Verkaufsprospekt) und den periodischen Informationen (Jahres- bzw. Rechenschaftsbericht) der Fonds maßgeblich.