

AHF Global Select R

Morningstar Rating™
★★

Morningstar Sustainability Rating™

Morningstar Kategorie™
Aktien weltweit Flex-Cap

Anlageziel

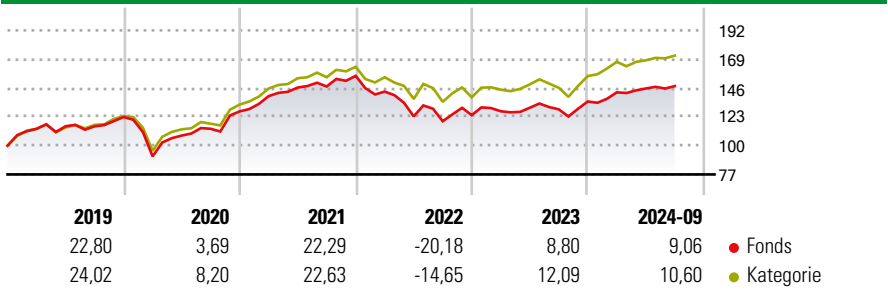
Der Fonds setzt sich zu mindestens 51 % aus allen zulässigen Investmentanteilen nach Maßgabe des § 8 der Allgemeinen Anlagebedingungen zusammen. Der aktiv gemanagte Fonds kann sich bei der Auswahl der Zielfonds insbesondere auf internationale, regionale bzw. in aussichtsreiche Länder investierende Aktienfonds konzentrieren. Aufgrund der vorgesehenen Anlagepolitik kann die Umsatzhäufigkeit im Fonds stark schwanken (und damit im Zeitablauf unterschiedlich hohe Belastungen des Fonds mit...

Risikokennzahlen

Alpha	-8,19	Sharpe Ratio	-0,08
Beta	0,97	1J Std Abweichung	9,06

Berechnungsgrundlage Morningstar Global All Cap Target Market Exposure NR USD (wenn zutreffend)

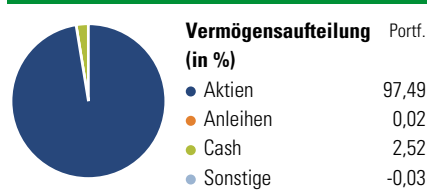
Wertentwicklung



Rollierende Renditen (%)		Fonds	Kat	Rendite kumul. (%)		Fonds	Kat
6 Monate		3,25	4,39	3 Jahre		-4,33	5,40
1 Jahr		18,93	24,06	5 Jahre		25,93	47,49
3 Jahre p.a.		-1,47	1,77	10 Jahre		61,72	109,66
5 Jahre p.a.		4,72	8,08	Seit Auflage		96,45	189,56
10 Jahre p.a.		4,92	7,68				

Daten per 31.10.2024

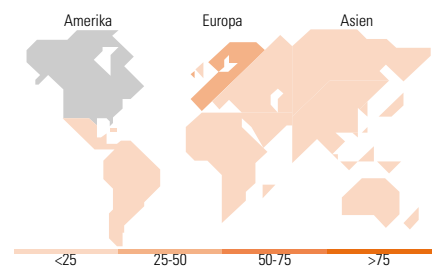
Vermögensaufteilung 31 Aug 2024



Morningstar Aktien Style Box™

Sehr Groß	20,70
Groß	34,62
Mittelgroß	24,50
Klein	14,42
Micro	5,75
Ø Marktkap. (Mio.) EUR	22.030,09

Anlagestil: Wert, Blend, Wachstum



Top 10 Positionen (in %)

Position	Sektor	Portf.
Amundi Fds US Eq Fundm Gr I2...	—	11,13
JPM US Value C (acc) USD	—	10,91
Fidelity America Y-Acc-USD	—	10,27
CT (Lux) American Smaller...	—	10,24
JPM Europe Strategic Value C...	—	10,19
Fidelity Sustainable Asia Eq...	—	9,51
HSBC GIF Asia ex Jpn Eq Smr...	—	8,59
Nordea 1 - Global Climate &...	—	6,20
Berenberg European Small Cap...	—	6,09
MainFirst Germany R	—	5,68
Positionen Aktien Gesamt		0
Positionen Anleihen Gesamt		0
% des Vermögens in Top 10 Positionen		88,79

Sektorengewichtung

Sektor	% Akt
Zyklisch	38,15
Rohstoffe	8,70
Konsumgüter zyklisch	10,34
Finanzdienstleistungen	17,16
Immobilien	1,95
Sensibel	42,60
Telekommunikation	4,38
Energie	4,31
Industriewerte	15,51
Technologie	18,40
Defensiv	19,25
Konsumgüter nicht zyklisch	5,31
Gesundheitswesen	11,18
Versorger	2,76

Top 10 Länder

Länder	% Akt
USA	47,28
Deutschland	7,59
Grossbritannien	4,43
Indien	4,42
Schweden	3,82
Taiwan	3,53
Schweiz	3,36
China	3,29
Dänemark	2,64
Kanada	2,31
Regionen	% Akt
Europa	30,99
Amerika	49,81
Asien	19,20

Stammdaten

Fondsgesellschaft	BN & Partners Capital AG	Währung	EUR	Kurs (31 Okt 2024)	EUR 193,26
Internet	www.bnpartner.com	Ertragsverwendung	Thesaurierend	Fondsvolumen (Mio.)	121,58 EUR
Fondsvertrieb	WWK Versicherungen	ISIN	DE000A0NEBC7	Management Gebühr p.a. (aktuell)	1,20%
Telefon	(089) 51 14-20 20	WKN	A0NEBC	Transaktionskosten (01 Mrz 2024)	0,00%
Web	http://www.wwk.de			Verwaltungsgebühren und sonstige	2,20%
Auflagedatum	20 Mrz 2008			Verwaltungs- oder Betriebskosten (01	
Fondsmanager	Not Disclosed			Mrz 2024)	
Domizil	Deutschland			Performancegebühr erhoben	Ja
				zzgl. Performance-Gebühr** (31 Dez	1,77%
				2021)	
				Nachhaltiger Fonds nach Prospekt	Nein

Die obige Darstellung stammt von Morningstar Deutschland GmbH. Dies ist eine Marketing-Anzeige. Bitte lesen Sie den Verkaufsprospekt und das Basisinformationsblatt / KID gemäß PRIIPs-Verordnung, bevor Sie eine endgültige Anlageentscheidung treffen. Mit dieser Unterlage stellt WWK ausschließlich Produktinformationen zur Verfügung, die weder eine Anlageberatung noch eine Produktempfehlung enthalten. WWK übernimmt keine Haftung für die Vollständigkeit, inhaltliche Richtigkeit und Aktualität der Informationen. Der Ausweis der Positionen „Verwaltungsgebühren und sonstige Verwaltungs- oder Betriebskosten“ und „Transaktionskosten“ erfolgt nach Angaben der Kapitalverwaltungsgesellschaft im Basisinformationsblatt gemäß PRIIPs-Verordnung bzw. erfolgt bei Anlagestrategien in gewichteter Form. Der Ausweis der Position „Performancegebühr erhoben“ basiert auf Angaben aus dem Verkaufsprospekt. Die vollständigen Informationen insbesondere die ausführliche Darstellung der Chancen und Risiken sind den gesetzlichen Pflichtveröffentlichungen der jeweiligen Kapitalverwaltungsgesellschaften zu entnehmen. Das Morningstar® Sustainability Rating (auch als „Globe Rating“ bezeichnet) und die Low Carbon Kennung von Morningstar dienen als objektive Hilfestellung für Anleger, die Fonds im Bereich Nachhaltigkeit zeitpunktbezogen auf Basis von Daten von Morningstar vergleichen möchten. Für die Einstufung und gesetzlichen Transparenzpflichten der Fonds zur Nachhaltigkeit entsprechend den Verordnungen der Europäischen Union sind die Angaben in den vorvertraglichen Informationen (Verkaufsprospekt) und den periodischen Informationen (Jahres- bzw. Rechenschaftsbericht) der Fonds maßgeblich.

