

BNP Paribas Easy MSCI Europe SRI S-Series PAB 5% Capped UCITS ETF Capitalisation (EUR) ASRR

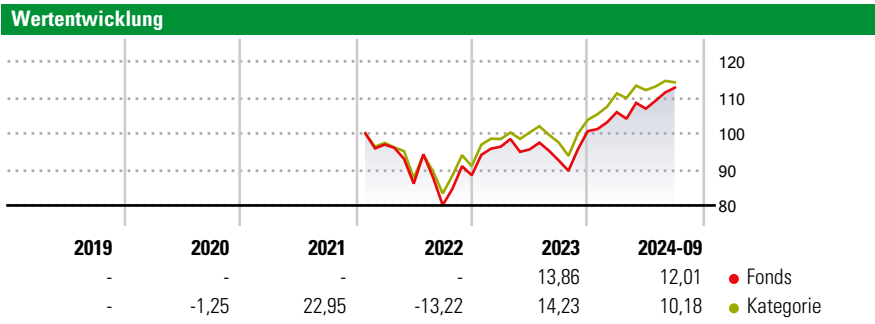


Morningstar Rating™
★★★★

Morningstar Sustainability Rating™
🌍🌍🌍🌍🌍

Morningstar Kategorie™
Aktien Europa Standardwerte Blend

Anlageziel
Anlageziel ist die Nachbildung der Performance des MSCI Europe Small Caps SRI S-Series PAB 5% Capped (NTR) Index (Bloomberg: MXEUSNE Index), einschließlich Schwankungen, und Aufrechterhalten eines Tracking Errors von unter 1 % zwischen dem Teilfonds und dem Index. Für diesen Zweck kann der Fondsverwalter des Teilfondsportfolios zwischen vollständiger und optimierter Nachbildung zur Indexnachbildung wechseln, um eine optimale Verwaltung des Teilfonds zu gewährleisten. Mindestens 75% des...

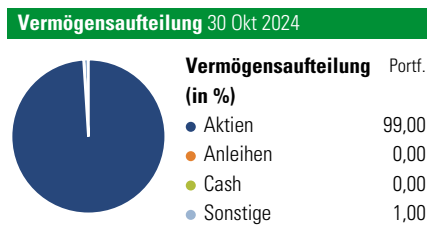


Risikokennzahlen

Alpha	-	Sharpe Ratio	-
Beta	-	1J Std	10,00
		Abweichung	

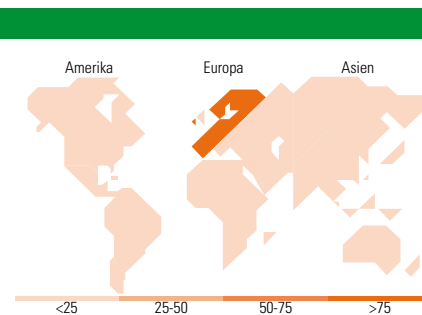
Berechnungsgrundlage Morningstar Developed Europe Target Market Exposure NR EUR (wenn zutreffend)

Rollierende Renditen (%)		Fonds	Kat	Rendite kumul. (%)	
6 Monate		3,94	1,34	3 Jahre	- 10,85
1 Jahr		20,40	19,40	5 Jahre	- 38,46
3 Jahre p.a.		-	3,49	10 Jahre	- -
5 Jahre p.a.		-	6,72	Seit Auflage	- 42,19
10 Jahre p.a.		-	-	Daten per 01.11.2024	



Morningstar Aktien Style Box™

Wert	Blend	Wachstum	Anlagestil	% Akt
Groß	Sehr Groß			19,48
	Groß			42,75
	Mittelgroß			36,72
	Klein			1,05
	Micro			0,00
Ø Marktkap. (Mio.) EUR				24.318,21



Top 10 Positionen (in %)

Position	Sektor	Portf.
ASML Holding NV	🏭	3,11
Schneider Electric SE	⚙️	2,99
ABB Ltd	⚙️	2,64
Zurich Insurance Group AG	🏠	2,29
L'Oreal SA	🛍️	2,20
AXA SA	🏠	1,79
Koninklijke Ahold Delhaize NV	🛍️	1,76
RELX PLC	⚙️	1,73
Coca-Cola Europacific...	🛍️	1,69
Terna SpA	🏠	1,64
Positionen Aktien Gesamt		115
Positionen Anleihen Gesamt		0
% des Vermögens in Top 10 Positionen		21,85

Sektorengewichtung

Sektor	% Akt
Zyklisch	39,86
🏭 Rohstoffe	8,69
🛍️ Konsumgüter zyklisch	9,67
🏠 Finanzdienstleistungen	18,91
🏠 Immobilien	2,59
Sensibel	25,16
📞 Telekommunikation	5,08
⚡ Energie	-
⚙️ Industriewerte	15,40
💻 Technologie	4,68
Defensiv	34,98
🛍️ Konsumgüter nicht zyklisch	14,87
🏥 Gesundheitswesen	13,26
💡 Versorger	6,85

Top 10 Länder

Länder	% Akt
Grossbritannien	17,16
Schweiz	16,39
Frankreich	15,54
Niederlande	8,99
Deutschland	8,46
Italien	7,29
Finnland	4,73
Schweden	4,47
Spanien	3,83
Dänemark	3,44

Regionen

Regionen	% Akt
Europa	98,44
Amerika	1,56
Asien	0,00

Stammdaten

Fondsgesellschaft	BNP Paribas Asset Management	Währung	EUR	Kurs (31 Okt 2024)	EUR 32,17
	Luxemburg	Ertragsverwendung	Thesaurierend	Fondsvolumen (Mio.)	447,88 EUR
Internet	www.bnpparibas-am.com	ISIN	LU1753045332	Management Gebühr p.a. (aktuell)	0,13%
Fondsvertrieb	WWK Versicherungen	WKN	A2PFV1	Transaktionskosten (21 Aug 2024)	0,06%
Telefon	(089) 51 14-20 20			Verwaltungsgebühren und sonstige	0,25%
Web	http://www.wwk.de			Verwaltungs- oder Betriebskosten (21 Aug 2024)	
Auflagedatum	21 Mrz 2019			Performancegebühr erhoben	Nein
Fondsmanager	Jean-Claude Leveque			Nachhaltiger Fonds nach Prospekt	Nein
Domizil	Luxemburg				

Die obige Darstellung stammt von Morningstar Deutschland GmbH. Dies ist eine Marketing-Anzeige. Bitte lesen Sie den Verkaufsprospekt und das Basisinformationsblatt / KID gemäß PRIIPs-Verordnung, bevor Sie eine endgültige Anlageentscheidung treffen. Mit dieser Unterlage stellt WWK ausschließlich Produktinformationen zur Verfügung, die weder eine Anlageberatung noch eine Produktempfehlung enthalten. WWK übernimmt keine Haftung für die Vollständigkeit, inhaltliche Richtigkeit und Aktualität der Informationen. Der Ausweis der Positionen „Verwaltungsgebühren und sonstige“ erfolgt nach Angaben der Kapitalverwaltungsgesellschaft im Basisinformationsblatt gemäß PRIIPs-Verordnung bzw. erfolgt bei Anlagestrategien in gewichteter Form. Der Ausweis der Position „Performancegebühr erhoben“ basiert auf Angaben aus dem Verkaufsprospekt. Die vollständigen Informationen insbesondere die ausführliche Darstellung der Chancen und Risiken sind den gesetzlichen Pflichtveröffentlichungen der jeweiligen Kapitalverwaltungsgesellschaften zu entnehmen. Das Morningstar® Sustainability Rating (auch als „Globe Rating“ bezeichnet) und die Low Carbon Kennung von Morningstar dienen als objektive Hilfestellung für Anleger, die Fonds im Bereich Nachhaltigkeit zeitpunktbezogen auf Basis von Daten von Morningstar vergleichen möchten. Für die Einstufung und gesetzlichen Transparenzpflichten der Fonds zur Nachhaltigkeit entsprechend den Verordnungen der Europäischen Union sind die Angaben in den vorvertraglichen Informationen (Verkaufsprospekt) und den periodischen Informationen (Jahres- bzw. Rechenschaftsbericht) der Fonds maßgeblich.