

**Invesco Markets II plc - Invesco Global Clean Energy UCITS ETF Acc (EUR) G1CE**

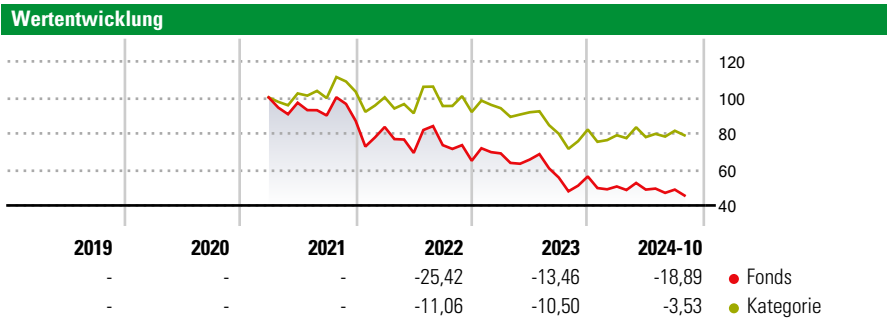


**Morningstar Rating™**  
★★

**Morningstar Sustainability Rating™**  
🌍🌍🌍🌍

**Morningstar Kategorie™**  
Branchen: Alternative Energien

**Anlageziel**  
Der Fonds ist ein passiv verwalteter börsengehandelter Fonds (Exchange Traded Fund, „ETF“), der darauf abzielt, die Entwicklung der Nettogesamtrendite des WilderHill New Energy Global Innovation Index (der „Index“) 1 abzüglich von Gebühren, Aufwendungen und Transaktionskosten zu erreichen.



**Risikokennzahlen**

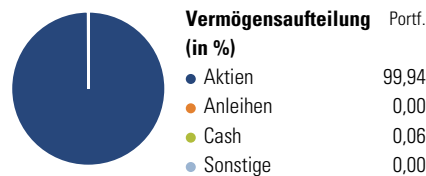
Alpha	-21,47	Sharpe Ratio	-0,86
Beta	1,58	1J Std	23,39
Abweichung			

Berechnungsgrundlage Morningstar Global Markets Renewable Energy NR USD (wenn zutreffend)

Rollierende Renditen (%)		Rendite kumul. (%)			
	Fonds	Kat	Fonds	Kat	
6 Monate	-5,03	1,09	3 Jahre	-54,88	-39,69
1 Jahr	-3,22	9,24	5 Jahre	-	-
3 Jahre p.a.	-23,30	-15,51	10 Jahre	-	-
5 Jahre p.a.	-	-	Seit Auflage	-	-22,34
10 Jahre p.a.	-	-	<small>Daten per 01.11.2024</small>		

Daten per 01.11.2024

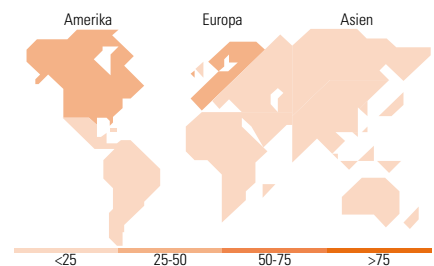
**Vermögensaufteilung 31 Okt 2024**



**Morningstar Aktien Style Box™**

Sehr Groß	0,95
Groß	19,03
Mittelgroß	31,93
Klein	27,45
Micro	20,63
Ø Marktkap. (Mio.) USD	2.622,30

Anlagestil



**Top 10 Positionen (in %)**

Position	Sektor	Portf.
EVgo Inc Class A	🚗	1,98
Eos Energy Enterprises Inc...	⚙️	1,55
XPeng Inc ADR	🚗	1,54
JinkoSolar Holding Co Ltd DR	☀️	1,29
Yadea Group Holdings Ltd Shs...	🚗	1,28
Flat Glass Group Co Ltd Shs...	⚙️	1,25
NIO Inc ADR	🚗	1,25
Ganfeng Lithium Group Co Ltd	🔋	1,20
Tianneng Power International...	🚗	1,16
Xinyi Solar Holdings Ltd	☀️	1,12
Positionen Aktien Gesamt		110
Positionen Anleihen Gesamt		0
% des Vermögens in Top 10 Positionen		13,62

**Sektorengewichtung**

Sektor	% Akt
<b>Zyklisch</b>	<b>16,63</b>
🏭 Rohstoffe	3,78
🛒 Konsumgüter zyklisch	11,79
🏦 Finanzdienstleistungen	-
🏠 Immobilien	1,05
<b>Sensibel</b>	<b>64,30</b>
📞 Telekommunikation	-
⚡ Energie	1,66
⚙️ Industrierwerte	43,64
💻 Technologie	19,00
<b>Defensiv</b>	<b>19,08</b>
🛒 Konsumgüter nicht zyklisch	0,89
🏥 Gesundheitswesen	-
💡 Versorger	18,18

**Top 10 Länder**

Land	% Akt
USA	27,93
China	12,96
Taiwan	11,53
Südkorea	7,13
Japan	4,39
Frankreich	3,85
Spanien	3,40
Kanada	3,36
Deutschland	3,13
Italien	2,88
<b>Regionen</b>	<b>% Akt</b>
Europa	30,82
Amerika	32,26
Asien	36,92

**Stammdaten**

Fondsgesellschaft	Invesco Investment Management Limited	Währung	EUR	Kurs (01 Nov 2024)	EUR 15,71
Internet	https://etf.invesco.com/	Ertragsverwendung	Thesaurierend	Fondsvolumen (Mio.)	37,40 USD
Fondsvertrieb	WWK Versicherungen	ISIN	IE00BLRB0242	Management Gebühr p.a. (aktuell)	0,60%
Telefon	(089) 51 14-20 20	WKN	A2QGZV	Transaktionskosten (26 Mrz 2024)	0,13%
Web	http://www.wwk.de			Verwaltungsgebühren und sonstige	0,60%
Auflegedatum	01 Mrz 2021			Verwaltungs- oder Betriebskosten (26 Mrz 2024)	
Fondsmanager				Performancegebühr erhoben	Nein
Domizil	Irland			Nachhaltiger Fonds nach Prospekt	Nein

Die obige Darstellung stammt von Morningstar Deutschland GmbH. Dies ist eine Marketing-Anzeige. Bitte lesen Sie den Verkaufsprospekt und das Basisinformationsblatt / KID gemäß PRIIPs-Verordnung, bevor Sie eine endgültige Anlageentscheidung treffen. Mit dieser Unterlage stellt WWK ausschließlich Produktinformationen zur Verfügung, die weder eine Anlageberatung noch eine Produktempfehlung enthalten. WWK übernimmt keine Haftung für die Vollständigkeit, inhaltliche Richtigkeit und Aktualität der Informationen. Der Ausweis der Positionen „Verwaltungsgebühren und sonstige Verwaltungs- oder Betriebskosten“ und „Transaktionskosten“ erfolgt nach Angaben der Kapitalverwaltungsgesellschaft im Basisinformationsblatt gemäß PRIIPs-Verordnung bzw. erfolgt bei Anlagestrategien in gewichteter Form. Der Ausweis der Position „Performancegebühr erhoben“ basiert auf Angaben aus dem Verkaufsprospekt. Die vollständigen Informationen insbesondere die ausführliche Darstellung der Chancen und Risiken sind den gesetzlichen Pflichtveröffentlichungen der jeweiligen Kapitalverwaltungsgesellschaften zu entnehmen. Das Morningstar® Sustainability Rating (auch als „Globe Rating“ bezeichnet) und die Low Carbon Kennung von Morningstar dienen als objektive Hilfestellung für Anleger, die Fonds im Bereich Nachhaltigkeit zeitpunktbezogen auf Basis von Daten von Morningstar vergleichen möchten. Für die Einstufung und gesetzlichen Transparenzpflichten der Fonds zur Nachhaltigkeit entsprechend den Verordnungen der Europäischen Union sind die Angaben in den vorvertraglichen Informationen (Verkaufsprospekt) und den periodischen Informationen (Jahres- bzw. Rechenschaftsbericht) der Fonds maßgeblich.