

Franklin S&P 500 Paris Aligned Climate UCITS ETF (EUR) FLX5

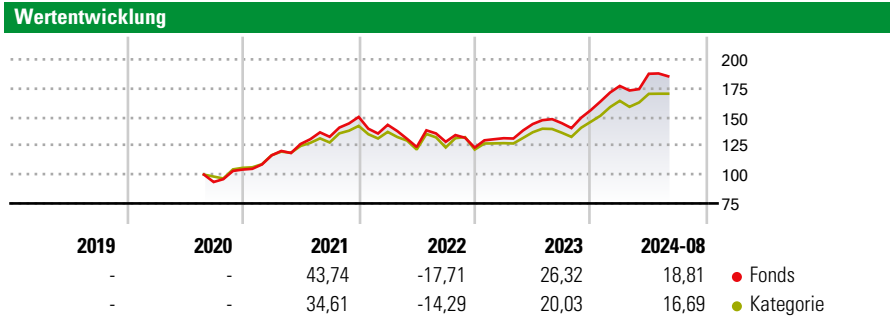


Morningstar Rating™
★★★★

Morningstar Sustainability Rating™
🌍🌍🌍🌍

Morningstar Kategorie™
Aktien USA Standardwerte Blend

Anlageziel
Ziel des Teilfonds ist es, ein Engagement bei US-Aktien mit hoher Marktkapitalisierung zu bieten, die auf den Übergang zu einer kohlenstoffarmen Wirtschaft ausgerichtet sind. Die Anlagepolitik des Teilfonds sieht eine möglichst genaue Nachbildung der Wertentwicklung des Index (oder eines anderen Index, der nach Einschätzung des Verwaltungsrats geeignet ist, um im Wesentlichen denselben vom Index abgedeckten Markt abzubilden, und der vom Verwaltungsrat als angemessener Index für eine...



Risikokennzahlen

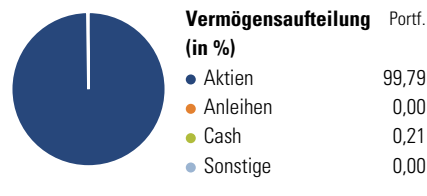
Alpha	3,73	Sharpe Ratio	0,62
Beta	0,71	1J Std Abweichung	12,85

Berechnungsgrundlage Morningstar US Large-Mid Cap NR USD (wenn zutreffend)

Rollierende Renditen (%)		Fonds	Kat	Rendite kumul. (%)		Fonds	Kat
6 Monate		6,96	5,39	3 Jahre		37,49	29,65
1 Jahr		25,34	19,45	5 Jahre		-	-
3 Jahre p.a.		11,20	9,04	10 Jahre		-	-
5 Jahre p.a.		-	-	Seit Auflage		-	77,00
10 Jahre p.a.		-	-				

Daten per 12.09.2024

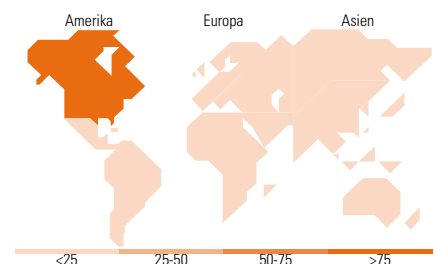
Vermögensaufteilung 12 Sep 2024



Morningstar Aktien Style Box™

Sehr Groß	44,04%
Groß	40,61%
Mittelgroß	14,80%
Klein	0,56%
Micro	0,00%

Anlagestil
Ø Marktkap. 304.037,02 (Mio.) USD



Top 10 Positionen (in %)

Unternehmen	Sektor	Portf.
Microsoft Corp	IT	6,47
Apple Inc	IT	6,22
NVIDIA Corp	IT	4,61
Amazon.com Inc	IT	3,39
Visa Inc Class A	Finanz	3,03
Meta Platforms Inc Class A	IT	2,41
Alphabet Inc Class A	IT	2,23
UnitedHealth Group Inc	Gesundheit	2,20
Tesla Inc	IT	2,16
AbbVie Inc	Pharma	2,10
Positionen Aktien Gesamt		286
Positionen Anleihen Gesamt		0
% des Vermögens in Top 10 Positionen		34,82

Sektorengewichtung

Sektor	% Akt
Zyklisch	29,73
Rohstoffe	2,04
Konsumgüter zyklisch	10,71
Finanzdienstleistungen	14,27
Immobilien	2,71
Sensibel	49,23
Telekommunikation	8,97
Energie	0,01
Industriewerte	6,18
Technologie	34,08
Defensiv	21,03
Konsumgüter nicht zyklisch	6,50
Gesundheitswesen	14,09
Versorger	0,45

Top 10 Länder

Land	% Akt
USA	99,61
Schweiz	0,26
Grossbritannien	0,10
Irland	0,03
Niederlande	0,00
Singapur	0,00
Country_	-
Country_	-
Country_	-
Country_	-

Regionen

Region	% Akt
Europa	0,39
Amerika	99,61
Asien	0,00

Stammdaten

Fondsgesellschaft	Franklin Templeton International Services S.à r.l.	Währung	EUR	Kurs (12 Sep 2024)	EUR 42,49
Internet	www.franklintempleton.lu	Ertragsverwendung	Thesaurierend	Fondsvolumen (Mio.)	352,41 USD
Fondsvertrieb	WWK Versicherungen	ISIN	IE00BMDPBZ72	Management Gebühr p.a. (aktuell)	0,07%
Telefon	(089) 51 14-20 20	WKN	A2P5CL	Transaktionskosten (02 Sep 2024)	0,02%
Web	http://www.wwk.de			Verwaltungsgebühren und sonstige Verwaltungs- oder Betriebskosten (02 Sep 2024)	0,07%
Auflagedatum	29 Jul 2020			Performancegebühr erhoben	Nein
Fondsmanager	Dina Ting			Nachhaltiger Fonds nach Prospekt	Nein
Domizil	Irland				

Die obige Darstellung stammt von Morningstar Deutschland GmbH. Dies ist eine Marketing-Anzeige. Bitte lesen Sie den Verkaufsprospekt und das Basisinformationsblatt / KID gemäß PRIIPs-Verordnung, bevor Sie eine endgültige Anlageentscheidung treffen. Mit dieser Unterlage stellt WWK ausschließlich Produktinformationen zur Verfügung, die weder eine Anlageberatung noch eine Produktempfehlung enthalten. WWK übernimmt keine Haftung für die Vollständigkeit, inhaltliche Richtigkeit und Aktualität der Informationen. Der Ausweis der Positionen „Verwaltungsgebühren und sonstige Verwaltungs- oder Betriebskosten“ und „Transaktionskosten“ erfolgt nach Angaben der Kapitalverwaltungsgesellschaft im Basisinformationsblatt gemäß PRIIPs-Verordnung bzw. erfolgt bei Anlagestrategien in gewichteter Form. Der Ausweis der Position „Performancegebühr erhoben“ basiert auf Angaben aus dem Verkaufsprospekt. Die vollständigen Informationen insbesondere die ausführliche Darstellung der Chancen und Risiken sind den gesetzlichen Pflichtveröffentlichungen der jeweiligen Kapitalverwaltungsgesellschaften zu entnehmen. Das Morningstar® Sustainability Rating (auch als „Globe Rating“ bezeichnet) und die Low Carbon Kennung von Morningstar dienen als objektive Hilfestellung für Anleger, die Fonds im Bereich Nachhaltigkeit zeitpunktbezogen auf Basis von Daten von Morningstar vergleichen möchten. Für die Einstufung und gesetzlichen Transparenzpflichten der Fonds zur Nachhaltigkeit entsprechend den Verordnungen der Europäischen Union sind die Angaben in den vorvertraglichen Informationen (Verkaufsprospekt) und den periodischen Informationen (Jahres- bzw. Rechenschaftsbericht) der Fonds maßgeblich.

