

# Franklin STOXX Europe 600 Paris Aligned Climate UCITS ETF FLXP



**Morningstar Rating™**  
★★★

**Morningstar Sustainability Rating™**  
★★★★

**Morningstar Kategorie™**  
Aktien Europa Standardwerte Blend

## Anlageziel

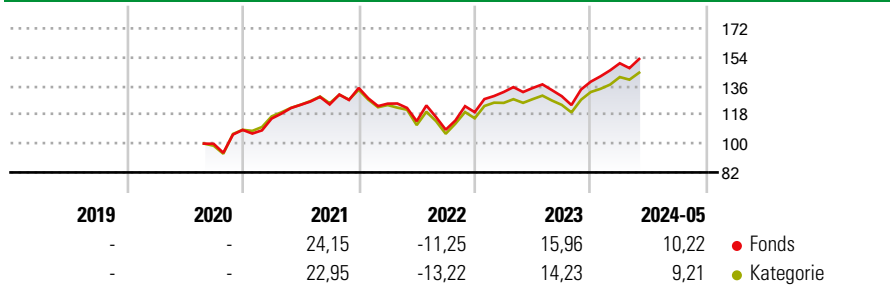
Ziel des Teilfonds ist es, ein Engagement bei europäischen Aktien mit hoher und mittlerer Marktkapitalisierung zu bieten, die auf den Übergang zu einer kohlenstoffarmen Wirtschaft ausgerichtet sind. Die Anlagepolitik des Teilfonds sieht eine möglichst genaue Nachbildung der Wertentwicklung des Index (oder eines anderen Index, der nach Einschätzung des Verwaltungsrats geeignet ist, um im Wesentlichen denselben vom Index abgedeckten Markt abzubilden, und der vom Verwaltungsrat als angemessener...

## Risikokennzahlen

Alpha	-0,93	Sharpe Ratio	0,46
Beta	1,06	1J Std Abweichung	10,95

Berechnungsgrundlage Morningstar Developed Europe Target Market Exposure NR EUR (wenn zutreffend)

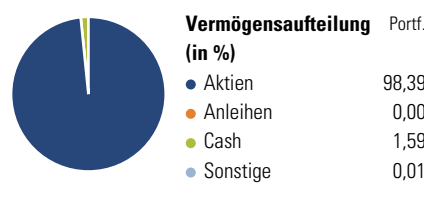
## Wertentwicklung



Rollierende Renditen (%)		Fonds	Kat	Rendite kumul. (%)	
6 Monate		9,97	9,79	3 Jahre	21,57 / 17,61
1 Jahr		12,78	12,40	5 Jahre	- / -
3 Jahre p.a.		6,73	5,55	10 Jahre	- / -
5 Jahre p.a.		-	-	Seit Auflage	- / 43,69
10 Jahre p.a.		-	-		

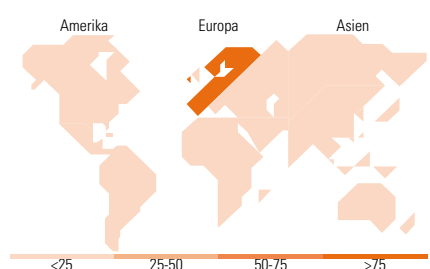
Daten per 14.06.2024

## Vermögensaufteilung 14 Jun 2024



**Morningstar Aktien Style Box™**

Wert	Blend	Wachstum	Anlagestil	% Akt
Groß	Sehr Groß	54,17		
Groß	Groß	32,53		
Mittel	Mittelgroß	12,98		
Klein	Klein	0,31		
Micro	Micro	0,01		
Ø Marktkap. (Mio.) EUR				69.459,65



**Top 10 Positionen (in %)**

Position	Sektor	Portf.
Novo Nordisk A/S Class B	Pharma	4,57
ASML Holding NV	Technologie	4,37
AstraZeneca PLC	Pharma	4,20
Lvmh Moet Hennessy Louis...	Konsumgüter zyklisch	3,74
SAP SE	Technologie	3,66
Novartis AG Registered Shares	Pharma	3,31
Nestle SA	Konsumgüter nicht zyklisch	2,58
L'Oreal SA	Konsumgüter zyklisch	2,45
Hermes International SA	Konsumgüter nicht zyklisch	2,16
Compagnie Financiere...	Finanzdienstleistungen	1,92
Positionen Aktien Gesamt		478
Positionen Anleihen Gesamt		0
% des Vermögens in Top 10 Positionen		32,95

**Sektorengewichtung**

Sektor	% Akt
<b>Zyklisch</b>	<b>35,12</b>
Rohstoffe	6,73
Konsumgüter zyklisch	14,46
Finanzdienstleistungen	12,61
Immobilien	1,31
<b>Sensibel</b>	<b>30,32</b>
Telekommunikation	7,23
Energie	-
Industriewerte	9,99
Technologie	13,10
<b>Defensiv</b>	<b>34,56</b>
Konsumgüter nicht zyklisch	11,64
Gesundheitswesen	20,58
Versorger	2,34

**Top 10 Länder**

Land	% Akt
Frankreich	21,59
Grossbritannien	18,58
Schweiz	16,18
Deutschland	12,56
Niederlande	8,70
Dänemark	7,89
Spanien	5,33
Schweden	3,28
Italien	1,34
Belgien	1,31
<b>Regionen</b>	<b>% Akt</b>
Europa	99,56
Amerika	0,44
Asien	0,00

## Stammdaten

Fondsgesellschaft	Franklin Templeton International Services S.à r.l.	Währung	EUR	Kurs (14 Jun 2024)	EUR 37,80
Internet	www.franklintempleton.lu	Ertragsverwendung	Thesaurierend	Fondsvolumen (Mio.)	46,45 EUR
Fondsvertrieb	WWK Versicherungen	ISIN	IE00BMDPBY65	Management Gebühr p.a. (aktuell)	0,15%
Telefon	(089) 51 14-20 20	WKN	A2P5CM	Transaktionskosten (12 Feb 2024)	0,02%
Web	http://www.wwk.de			Verwaltungsgebühren und sonstige Verwaltungs- oder Betriebskosten (12 Feb 2024)	0,15%
Auflagedatum	29 Jul 2020			Performancegebühr erhoben	Nein
Fondsmanager	Dina Ting			Nachhaltiger Fonds nach Prospekt	Nein
Domizil	Irland				

Die obige Darstellung stammt von Morningstar Deutschland GmbH. Dies ist eine Marketing-Anzeige. Bitte lesen Sie den Verkaufsprospekt und das Basisinformationsblatt / KID gemäß PRIIPs-Verordnung, bevor Sie eine endgültige Anlageentscheidung treffen. Mit dieser Unterlage stellt WWK ausschließlich Produktinformationen zur Verfügung, die weder eine Anlageberatung noch eine Produktempfehlung enthalten. WWK übernimmt keine Haftung für die Vollständigkeit, inhaltliche Richtigkeit und Aktualität der Informationen. Der Ausweis der Positionen „Verwaltungsgebühren und sonstige Verwaltungs- oder Betriebskosten“ und „Transaktionskosten“ erfolgt nach Angaben der Kapitalverwaltungsgesellschaft im Basisinformationsblatt gemäß PRIIPs-Verordnung bzw. erfolgt bei Anlagestrategien in gewichteter Form. Der Ausweis der Position „Performancegebühr erhoben“ basiert auf Angaben aus dem Verkaufsprospekt. Die vollständigen Informationen insbesondere die ausführliche Darstellung der Chancen und Risiken sind den gesetzlichen Pflichtveröffentlichungen der jeweiligen Kapitalverwaltungsgesellschaften zu entnehmen. Das Morningstar® Sustainability Rating (auch als „Globe Rating“ bezeichnet) und die Low Carbon Kennung von Morningstar dienen als objektive Hilfestellung für Anleger, die Fonds im Bereich Nachhaltigkeit zeitpunktbezogen auf Basis von Daten von Morningstar vergleichen möchten. Für die Einstufung und gesetzlichen Transparenzpflichten der Fonds zur Nachhaltigkeit entsprechend den Verordnungen der Europäischen Union sind die Angaben in den vorvertraglichen Informationen (Verkaufsprospekt) und den periodischen Informationen (Jahres- bzw. Rechenschaftsbericht) der Fonds maßgeblich.

