

Vanguard FTSE All-World High Dividend Yield UCITS ETF USD Accumulation (EUR) VGWE

Morningstar Rating™
★★★★

Morningstar Sustainability Rating™
🌍🌍🌍🌍

Morningstar Kategorie™
Aktien weltweit dividendenorientiert

Anlageziel

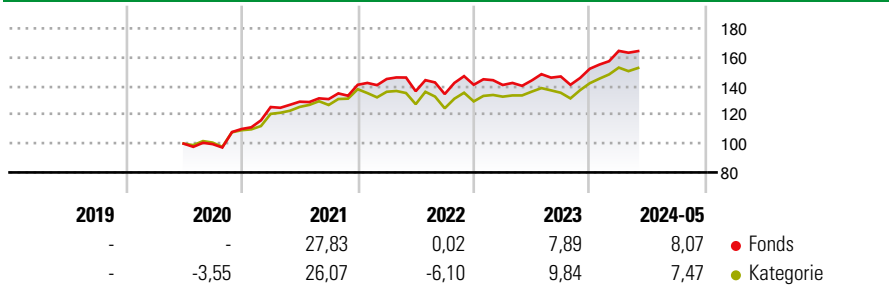
Der Fonds verfolgt einen Passivmanagement- bzw. Indexierungsansatz, indem er Wertpapiere physisch erwirbt und versucht, die Wertentwicklung des FTSE All-World High Dividend Yield Index (der „Index“) nachzubilden. Der Index besteht aus Aktien von großen und mittelgroßen Unternehmen außer Immobiliengesellschaften in entwickelten und Schwellenmärkten, die in der Regel überdurchschnittliche Dividenden zahlen. Der Fonds versucht: 1. Die Wertentwicklung des Index nachzubilden, indem in eine...

Risikokennzahlen

Alpha	4,23	Sharpe Ratio	0,74
Beta	0,60	1J Std	8,80
		Abweichung	

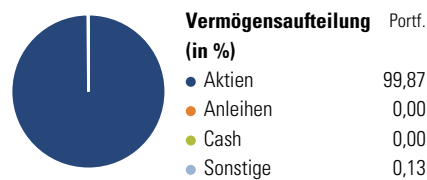
Berechnungsgrundlage Morningstar Global Markets High Dividend Yield NR USD (wenn zutreffend)

Wertentwicklung



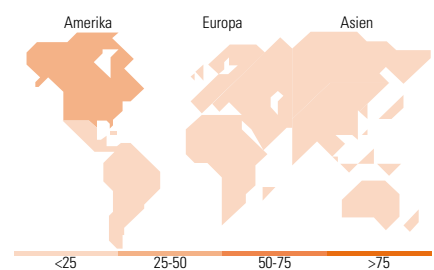
Rollierende Renditen (%)	Fonds	Kat	Rendite kumul. (%)	Fonds	Kat
6 Monate	9,23	8,92	3 Jahre	26,68	24,70
1 Jahr	12,91	12,46	5 Jahre	-	-
3 Jahre p.a.	8,20	7,63	10 Jahre	-	-
5 Jahre p.a.	-	-	Seit Auflage	-	42,30
10 Jahre p.a.	-	-	Daten per 14.06.2024		

Vermögensaufteilung 30 Apr 2024



Morningstar Aktien Style Box™

Sehr Groß	41,13
Groß	40,09
Mittelgroß	18,41
Klein	0,37
Micro	0,01
Ø Marktkap. (Mio.) USD	63.964,91



Top 10 Positionen (in %)

Position	Sektor	Portf.
Broadcom Inc	📄	1,95
JPMorgan Chase & Co	🏦	1,93
Exxon Mobil Corp	🔥	1,65
Procter & Gamble Co	🏠	1,34
Johnson & Johnson	🏥	1,21
The Home Depot Inc	🏠	1,16
Merck & Co Inc	🏥	1,14
AbbVie Inc	🏥	1,00
Chevron Corp	🔥	0,97
Toyota Motor Corp	🚗	0,96
Positionen Aktien Gesamt		1.995
Positionen Anleihen Gesamt		0
% des Vermögens in Top 10 Positionen		13,31

Sektorengewichtung

Sektor	% Akt
Zyklisch	40,62
Rohstoffe	5,71
Konsumgüter zyklisch	8,27
Finanzdienstleistungen	25,86
Immobilien	0,78
Sensibel	33,29
Telekommunikation	3,96
Energie	10,08
Industriewerte	10,48
Technologie	8,78
Defensiv	26,09
Konsumgüter nicht zyklisch	10,91
Gesundheitswesen	9,66
Versorger	5,52

Top 10 Länder

Land	% Akt
USA	43,53
Japan	8,66
Grossbritannien	7,20
Schweiz	4,67
Kanada	3,57
Australien	3,47
Deutschland	3,38
Frankreich	3,19
China	3,01
Taiwan	2,13
Regionen	% Akt
Europa	27,62
Amerika	49,01
Asien	23,36

Stammdaten

Fondsgesellschaft	Vanguard Group (Ireland) Limited	Währung	EUR	Kurs (14 Jun 2024)	EUR 65,57
Internet	global.vanguard.com	Ertragsverwendung	Thesaurierend	Fondsvolumen (Mio.)	4.959,46 USD
Fondsvertrieb	WWK Versicherungen	ISIN	IE00BK5BR626	Management Gebühr p.a. (aktuell)	0,29%
Telefon	(089) 51 14-20 20	WKN	A2PLTB	Transaktionskosten (30 Mai 2024)	0,05%
Web	http://www.wwk.de			Verwaltungsgebühren und sonstige	0,29%
Auflagedatum	24 Sep 2019			Verwaltungs- oder Betriebskosten (30 Mai 2024)	
Fondsmanager	Not Disclosed			Performancegebühr erhoben	Nein
Domizil	Irland			Nachhaltiger Fonds nach Prospekt	Nein

Die obige Darstellung stammt von Morningstar Deutschland GmbH. Dies ist eine Marketing-Anzeige. Bitte lesen Sie den Verkaufsprospekt und das Basisinformationsblatt / KID gemäß PRIIPs-Verordnung, bevor Sie eine endgültige Anlageentscheidung treffen. Mit dieser Unterlage stellt WWK ausschließlich Produktinformationen zur Verfügung, die weder eine Anlageberatung noch eine Produktempfehlung enthalten. WWK übernimmt keine Haftung für die Vollständigkeit, inhaltliche Richtigkeit und Aktualität der Informationen. Der Ausweis der Positionen „Verwaltungsgebühren und sonstige Verwaltungsgebühren“ erfolgt nach Angaben der Kapitalverwaltungsgesellschaft im Basisinformationsblatt gemäß PRIIPs-Verordnung bzw. erfolgt bei Anlagestrategien in gewichteter Form. Der Ausweis der Position „Performancegebühr erhoben“ basiert auf Angaben aus dem Verkaufsprospekt. Die vollständigen Informationen insbesondere die ausführliche Darstellung der Chancen und Risiken sind den gesetzlichen Pflichtveröffentlichungen der jeweiligen Kapitalverwaltungsgesellschaften zu entnehmen. Das Morningstar® Sustainability Rating (auch als „Globe Rating“ bezeichnet) und die Low Carbon Kennung von Morningstar dienen als objektive Hilfestellung für Anleger, die Fonds im Bereich Nachhaltigkeit zeitpunktbezogen auf Basis von Daten von Morningstar vergleichen möchten. Für die Einstufung und gesetzlichen Transparenzpflichten der Fonds zur Nachhaltigkeit entsprechend den Verordnungen der Europäischen Union sind die Angaben in den vorvertraglichen Informationen (Verkaufsprospekt) und den periodischen Informationen (Jahres- bzw. Rechenschaftsbericht) der Fonds maßgeblich.