

**Vanguard FTSE All-World High Dividend Yield UCITS ETF USD Accumulation (EUR) VGWE**

**Morningstar Rating™**

★★★

**Morningstar Sustainability Rating™**



**Morningstar Kategorie™**

Aktien weltweit dividendenorientiert

**Anlageziel**

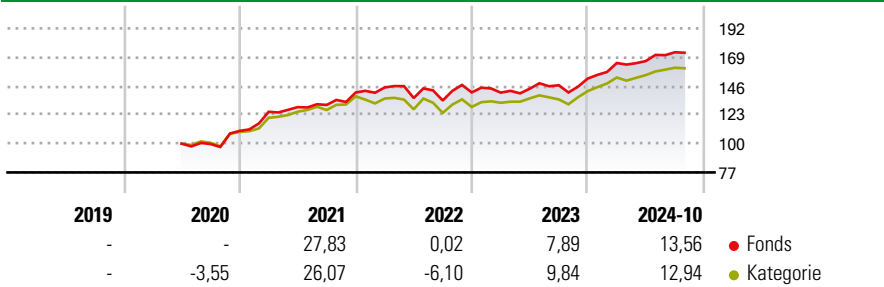
Der Fonds verfolgt einen Passivmanagement- bzw. Indexierungsansatz, indem er Wertpapiere physisch erwirbt und versucht, die Wertentwicklung des FTSE All-World High Dividend Yield Index (der „Index“) nachzubilden. Der Index besteht aus Aktien von großen und mittelgroßen Unternehmen außer Immobiliengesellschaften in entwickelten und Schwellenmärkten, die in der Regel überdurchschnittliche Dividenden zahlen. Der Fonds versucht: 1. Die Wertentwicklung des Index nachzubilden, indem in eine...

**Risikokennzahlen**

Alpha	2,54	Sharpe Ratio	0,65
Beta	0,60	1J Std	6,14
Abweichung			

Berechnungsgrundlage Morningstar Global Markets High Dividend Yield NR USD (wenn zutreffend)

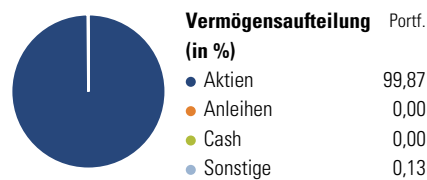
**Wertentwicklung**



Rollierende Renditen (%)		Fonds	Kat	Rendite kumul. (%)	
6 Monate		6,57	7,43	3 Jahre	28,66 / 24,73
1 Jahr		22,35	21,44	5 Jahre	- / 55,12
3 Jahre p.a.		8,76	7,64	10 Jahre	- / -
5 Jahre p.a.		-	9,18	Seit Auflage	- / 48,49
10 Jahre p.a.		-	-		

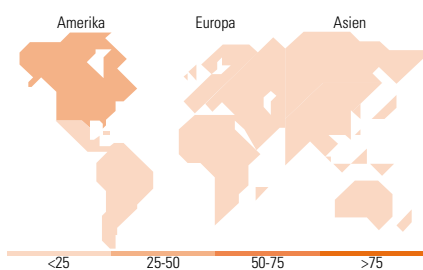
Daten per 01.11.2024

**Vermögensaufteilung 31. Aug 2024**



**Morningstar Aktien Style Box™**

Wert	Blend	Wachstum	Anlagestil	% Akt
Große	Sehr Groß			39,32
	Groß			41,69
Mittel	Mittelgroß			18,58
	Klein			0,41
Klein	Micro			0,01
	Ø Marktkap.			70.730,42 (Mio.) USD



**Top 10 Positionen (in %)**

Position	Sektor	Portf.
Broadcom Inc	Elektronik	2,39
JPMorgan Chase & Co	Bank	2,08
Exxon Mobil Corp	Energie	1,71
Procter & Gamble Co	Konsumgüter	1,31
Johnson & Johnson	Gesundheitswesen	1,29
The Home Depot Inc	Immobilien	1,18
AbbVie Inc	Gesundheitswesen	1,12
Merck & Co Inc	Gesundheitswesen	0,97
Nestle SA	Konsumgüter	0,91
Coca-Cola Co	Konsumgüter	0,91
Positionen Aktien Gesamt		2.004
Positionen Anleihen Gesamt		0
% des Vermögens in Top 10 Positionen		13,88

**Sektorengewichtung**

Sektor	% Akt
<b>Zyklisch</b>	<b>40,27</b>
Rohstoffe	5,33
Konsumgüter zyklisch	7,70
Finanzdienstleistungen	26,49
Immobilien	0,76
<b>Sensibel</b>	<b>32,94</b>
Telekommunikation	4,04
Energie	9,18
Industriewerte	10,11
Technologie	9,60
<b>Defensiv</b>	<b>26,78</b>
Konsumgüter nicht zyklisch	10,77
Gesundheitswesen	10,13
Versorger	5,89

**Top 10 Länder**

Länder	% Akt
USA	44,31
Japan	8,23
Grossbritannien	7,20
Schweiz	5,13
Kanada	3,67
Australien	3,55
Deutschland	3,27
Frankreich	3,00
China	2,70
Taiwan	2,15

**Regionen**

Regionen	% Akt
Europa	27,69
Amerika	49,61
Asien	22,70

**Stammdaten**

Fondsgesellschaft	Vanguard Group (Ireland) Limited	Währung	EUR	Kurs (01 Nov 2024)	EUR 68,88
Internet	global.vanguard.com	Ertragsverwendung	Thesaurierend	Fondsvolumen (Mio.)	5.711,15 USD
Fondsvertrieb	WWK Versicherungen	ISIN	IE00BK5BR626	Management Gebühr p.a. (aktuell)	0,29%
Telefon	(089) 51 14-20 20	WKN	A2PLTB	Transaktionskosten (30 Mai 2024)	0,05%
Web	http://www.wwk.de			Verwaltungsgebühren und sonstige	0,29%
Auflagedatum	24 Sep 2019			Verwaltungs- oder Betriebskosten (30 Mai 2024)	
Fondsmanager	Not Disclosed			Performancegebühr erhoben	Nein
Domizil	Irland			Nachhaltiger Fonds nach Prospekt	Nein

Die obige Darstellung stammt von Morningstar Deutschland GmbH. Dies ist eine Marketing-Anzeige. Bitte lesen Sie den Verkaufsprospekt und das Basisinformationsblatt / KID gemäß PRIIPs-Verordnung, bevor Sie eine endgültige Anlageentscheidung treffen. Mit dieser Unterlage stellt WWK ausschließlich Produktinformationen zur Verfügung, die weder eine Anlageberatung noch eine Produktempfehlung enthalten. WWK übernimmt keine Haftung für die Vollständigkeit, inhaltliche Richtigkeit und Aktualität der Informationen. Der Ausweis der Positionen „Verwaltungsgebühren und sonstige“ erfolgt nach Angaben der Kapitalverwaltungsgesellschaft im Basisinformationsblatt gemäß PRIIPs-Verordnung bzw. erfolgt bei Anlagestrategien in gewichteter Form. Der Ausweis der Position „Performancegebühr erhoben“ basiert auf Angaben aus dem Verkaufsprospekt. Die vollständigen Informationen insbesondere die ausführliche Darstellung der Chancen und Risiken sind den gesetzlichen Pflichtveröffentlichungen der jeweiligen Kapitalverwaltungsgesellschaften zu entnehmen. Das Morningstar® Sustainability Rating (auch als „Globe Rating“ bezeichnet) und die Low Carbon Kennung von Morningstar dienen als objektive Hilfestellung für Anleger, die Fonds im Bereich Nachhaltigkeit zeitpunktbezogen auf Basis von Daten von Morningstar vergleichen möchten. Für die Einstufung und gesetzlichen Transparenzpflichten der Fonds zur Nachhaltigkeit entsprechend den Verordnungen der Europäischen Union sind die Angaben in den vorvertraglichen Informationen (Verkaufsprospekt) und den periodischen Informationen (Jahres- bzw. Rechenschaftsbericht) der Fonds maßgeblich.