

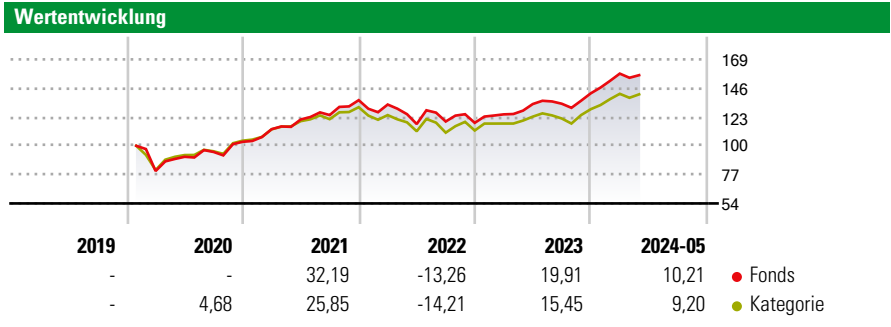
Amundi Prime Global - UCITS ETF DR (EUR) PRAW

Morningstar Rating™
★★★★

Morningstar Sustainability Rating™
🌍🌍🌍🌍🌍

Morningstar Kategorie™
Aktien weltweit Standardwerte Blend

Anlageziel
Nachbildung der Wertentwicklung des Solactive GBS Developed Markets Large & Mid Cap USD Index (der „Index“) und Minimierung des Tracking-Fehlers zwischen dem Nettoinventarwert des Teilfonds und der Wertentwicklung des Index. Allgemeine Beschreibung des Index Der Solactive GBS Developed Markets Large & Mid Cap USD Index ist ein Aktienindex, der die Märkte großer und mittlerer Kapitalisierung von 23 entwickelten Länder repräsentiert. Der Index ist ein Netto-Gesamtertragsindex: die von den...



Risikokennzahlen

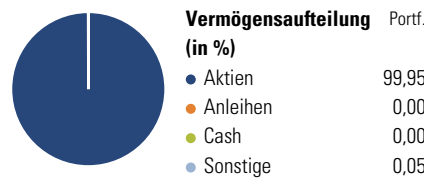
Alpha	1,37	Sharpe Ratio	0,76
Beta	1,03	1J Std Abweichung	9,09

Berechnungsgrundlage Morningstar Global Target Market Exposure NR USD (wenn zutreffend)

Rollierende Renditen (%)		Fonds	Kat	Rendite kumul. (%)		Fonds	Kat
6 Monate		15,65	12,91	3 Jahre		37,56	24,07
1 Jahr		21,78	17,37	5 Jahre		-	62,30
3 Jahre p.a.		11,21	7,45	10 Jahre		-	-
5 Jahre p.a.		-	10,17	Seit Auflage		-	72,23
10 Jahre p.a.		-	-				

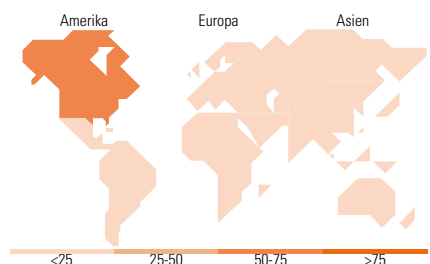
Daten per 14.06.2024

Vermögensaufteilung 12 Jun 2024



Morningstar Aktien Style Box™

Wert	Blend	Wachstum	Anlagestil	% Akt
Groß	Sehr Groß			48,87
Groß	Groß			35,75
Mittel	Mittelgroß			15,32
Klein	Klein			0,06
	Micro			0,00
Ø Marktkap. (Mio.) USD				184.127,22



Top 10 Positionen (in %)

Sektor	Portf.
Microsoft Corp	5,02
Apple Inc	4,90
NVIDIA Corp	4,61
Amazon.com Inc	2,61
Meta Platforms Inc Class A	1,74
Alphabet Inc Class A	1,64
Alphabet Inc Class C	1,37
Eli Lilly and Co	1,14
Broadcom Inc	1,06
JPMorgan Chase & Co	0,87
Positionen Aktien Gesamt	1.435
Positionen Anleihen Gesamt	0
% des Vermögens in Top 10 Positionen	24,96

Sektorengewichtung

% Akt
Zyklisch 30,00
Rohstoffe 3,52
Konsumgüter zyklisch 10,06
Finanzdienstleistungen 14,38
Immobilien 2,04
Sensibel 49,29
Telekommunikation 8,08
Energie 4,20
Industriewerte 10,11
Technologie 26,89
Defensiv 20,71
Konsumgüter nicht zyklisch 6,44
Gesundheitswesen 11,86
Versorger 2,42

Top 10 Länder

% Akt	
USA 70,11	
Japan 6,61	
Grossbritannien 3,82	
Kanada 2,94	
Schweiz 2,63	
Frankreich 2,43	
Deutschland 2,13	
Australien 1,98	
Niederlande 1,60	
Dänemark 1,02	
Regionen	% Akt
Europa	17,24
Amerika	73,17
Asien	9,59

Stammdaten

Fondsgesellschaft	Amundi Luxembourg S.A.	Währung	EUR	Kurs (13 Jun 2024)	EUR 29,00
Internet	https://first-eagle.amundi.com/	Ertragsverwendung	Thesaurierend	Fondsvolumen (Mio.)	1.194,66 USD
Fondsvertrieb	WWK Versicherungen	ISIN	LU2089238203	Management Gebühr p.a. (aktuell)	0,05%
Telefon	(089) 51 14-20 20	WKN	A2PWMK	Transaktionskosten (30 Okt 2023)	0,04%
Web	http://www.wwk.de			Verwaltungsgebühren und sonstige Verwaltungs- oder Betriebskosten (30 Okt 2023)	0,05%
Auflagedatum	30 Jan 2019			Performancegebühr erhoben	Nein
Fondsmanager				Nachhaltiger Fonds nach Prospekt	Nein
Domizil	Luxemburg				

Die obige Darstellung stammt von Morningstar Deutschland GmbH. Dies ist eine Marketing-Anzeige. Bitte lesen Sie den Verkaufsprospekt und das Basisinformationsblatt / KID gemäß PRIIPs-Verordnung, bevor Sie eine endgültige Anlageentscheidung treffen. Mit dieser Unterlage stellt WWK ausschließlich Produktinformationen zur Verfügung, die weder eine Anlageberatung noch eine Produktempfehlung enthalten. WWK übernimmt keine Haftung für die Vollständigkeit, inhaltliche Richtigkeit und Aktualität der Informationen. Der Ausweis der Positionen „Verwaltungsgebühren und sonstige“ erfolgt nach Angaben der Kapitalverwaltungsgesellschaft im Basisinformationsblatt gemäß PRIIPs-Verordnung bzw. erfolgt bei Anlagestrategien in gewichteter Form. Der Ausweis der Position „Performancegebühr erhoben“ basiert auf Angaben aus dem Verkaufsprospekt. Die vollständigen Informationen insbesondere die ausführliche Darstellung der Chancen und Risiken sind den gesetzlichen Pflichtveröffentlichungen der jeweiligen Kapitalverwaltungsgesellschaften zu entnehmen. Das Morningstar® Sustainability Rating (auch als „Globe Rating“ bezeichnet) und die Low Carbon Kennung von Morningstar dienen als objektive Hilfestellung für Anleger, die Fonds im Bereich Nachhaltigkeit zeitpunktbezogen auf Basis von Daten von Morningstar vergleichen möchten. Für die Einstufung und gesetzlichen Transparenzpflichten der Fonds zur Nachhaltigkeit entsprechend den Verordnungen der Europäischen Union sind die Angaben in den vorvertraglichen Informationen (Verkaufsprospekt) und den periodischen Informationen (Jahres- bzw. Rechenschaftsbericht) der Fonds maßgeblich.