

Amundi Prime Global - UCITS ETF DR (EUR) PRAW

Morningstar Rating™

★★★★

Morningstar Sustainability Rating™



Morningstar Kategorie™

Aktien weltweit Standardwerte Blend

Anlageziel

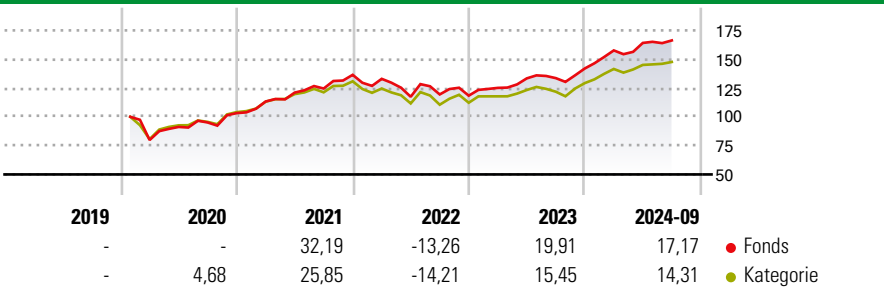
Nachbildung der Wertentwicklung des Solactive GBS Developed Markets Large & Mid Cap USD Index (der „Index“) und Minimierung des Tracking-Fehlers zwischen dem Nettoinventarwert des Teilfonds und der Wertentwicklung des Index. Allgemeine Beschreibung des Index Der Solactive GBS Developed Markets Large & Mid Cap USD Index ist ein Aktienindex, der die Märkte großer und mittlerer Kapitalisierung von 23 entwickelten Länder repräsentiert. Der Index ist ein Netto-Gesamtertragsindex: die von den...

Risikokennzahlen

Alpha	0,73	Sharpe Ratio	0,69
Beta	1,03	1J Std	8,96
		Abweichung	

Berechnungsgrundlage Morningstar Global Target Market Exposure NR USD (wenn zutreffend)

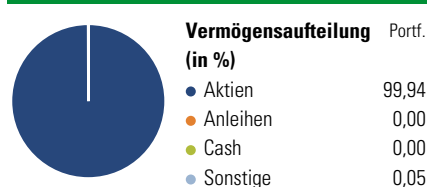
Wertentwicklung



Rollierende Renditen (%)

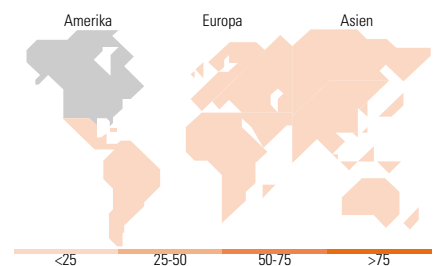
	Fonds	Kat	Rendite kumul. (%)	Fonds	Kat
6 Monate	9,77	6,86	3 Jahre	28,77	18,89
1 Jahr	30,12	26,46	5 Jahre	-	58,71
3 Jahre p.a.	8,79	5,94	10 Jahre	-	-
5 Jahre p.a.	-	9,68	Seit Auflage	-	76,29
10 Jahre p.a.	-	-	Daten per 01.11.2024		

Vermögensaufteilung 30 Okt 2024



Morningstar Aktien Style Box™

Wert Blend Wachstum	Anlagestil	% Akt
Groß	Sehr Groß	48,52
Groß	Groß	35,95
Mittel	Mittelgroß	15,48
Klein	Klein	0,05
	Micro	0,00
	Ø Marktkap.	201.634,20
	(Mio.) USD	



Top 10 Positionen (in %)

Unternehmen	Sektor	Portf.
Apple Inc	IT	4,91
NVIDIA Corp	IT	4,87
Microsoft Corp	IT	4,70
Amazon.com Inc	IT	2,65
Meta Platforms Inc Class A	IT	1,93
Alphabet Inc Class A	IT	1,51
Alphabet Inc Class C	IT	1,36
Broadcom Inc	IT	1,19
Eli Lilly and Co	Pharma	1,06
Tesla Inc	IT	1,04
Positionen Aktien Gesamt		1.412
Positionen Anleihen Gesamt		0
% des Vermögens in Top 10 Positionen		25,22

Sektorengewichtung

Sektor	% Akt
Zyklisch	30,90
Rohstoffe	3,36
Konsumgüter zyklisch	10,06
Finanzdienstleistungen	15,31
Immobilien	2,17
Sensibel	48,85
Telekommunikation	8,26
Energie	3,86
Industriewerte	9,85
Technologie	26,88
Defensiv	20,25
Konsumgüter nicht zyklisch	6,30
Gesundheitswesen	11,34
Versorger	2,62

Top 10 Länder

Land	% Akt
USA	71,45
Japan	6,24
Grossbritannien	3,60
Kanada	3,19
Schweiz	2,59
Frankreich	2,24
Deutschland	2,08
Australien	1,96
Niederlande	1,21
Schweden	0,88
Regionen	% Akt
Europa	15,96
Amerika	74,79
Asien	9,25

Stammdaten

Fondsgesellschaft	Amundi Luxembourg S.A.	Währung	EUR	Kurs (31 Okt 2024)	EUR 30,04
Internet	https://first-eagle.amundi.com/	Ertragsverwendung	Thesaurierend	Fondsvolumen (Mio.)	1.483,08 USD
Fondsvertrieb	WWK Versicherungen	ISIN	LU2089238203	Management Gebühr p.a. (aktuell)	0,05%
Telefon	(089) 51 14-20 20	WKN	A2PWMK	Transaktionskosten (29 Okt 2024)	0,04%
Web	http://www.wwk.de			Verwaltungsgebühren und sonstige	0,05%
Auflagedatum	30 Jan 2019			Verwaltungs- oder Betriebskosten (29 Okt 2024)	
Fondsmanager				Performancegebühr erhoben	Nein
Domizil	Luxemburg			Nachhaltiger Fonds nach Prospekt	Nein

Die obige Darstellung stammt von Morningstar Deutschland GmbH. Dies ist eine Marketing-Anzeige. Bitte lesen Sie den Verkaufsprospekt und das Basisinformationsblatt / KID gemäß PRIIPs-Verordnung, bevor Sie eine endgültige Anlageentscheidung treffen. Mit dieser Unterlage stellt WWK ausschließlich Produktinformationen zur Verfügung, die weder eine Anlageberatung noch eine Produktempfehlung enthalten. WWK übernimmt keine Haftung für die Vollständigkeit, inhaltliche Richtigkeit und Aktualität der Informationen. Der Ausweis der Positionen „Verwaltungsgebühren und sonstige“ erfolgt nach Angaben der Kapitalverwaltungsgesellschaft im Basisinformationsblatt gemäß PRIIPs-Verordnung bzw. erfolgt bei Anlagestrategien in gewichteter Form. Der Ausweis der Position „Performancegebühr erhoben“ basiert auf Angaben aus dem Verkaufsprospekt. Die vollständigen Informationen insbesondere die ausführliche Darstellung der Chancen und Risiken sind den gesetzlichen Pflichtveröffentlichungen der jeweiligen Kapitalverwaltungsgesellschaften zu entnehmen. Das Morningstar® Sustainability Rating (auch als „Globe Rating“ bezeichnet) und die Low Carbon Kennung von Morningstar dienen als objektive Hilfestellung für Anleger, die Fonds im Bereich Nachhaltigkeit zeitpunktbezogen auf Basis von Daten von Morningstar vergleichen möchten. Für die Einstufung und gesetzlichen Transparenzpflichten der Fonds zur Nachhaltigkeit entsprechend den Verordnungen der Europäischen Union sind die Angaben in den vorvertraglichen Informationen (Verkaufsprospekt) und den periodischen Informationen (Jahres- bzw. Rechenschaftsbericht) der Fonds maßgeblich.

