

Amundi Index Solutions - Amundi Prime Japan UCITS ETF DR (C) (EUR) PRAJ

Morningstar Rating™
★★★★

Morningstar Sustainability Rating™
🌍🌍🌍🌍🌍

Morningstar Kategorie™
Aktien Japan Standardwerte

Anlageziel

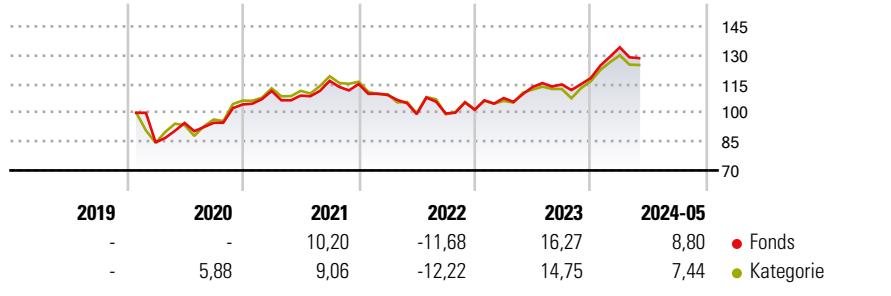
Das Ziel dieses Teilfonds besteht darin, die Wertentwicklung des Solactive GBS Japan Large & Mid Cap Index nachzubilden und den Tracking Error zwischen dem Nettoinventarwert des Teilfonds und der Wertentwicklung des Index zu minimieren. Der Teilfonds strebt an, ein Tracking-Error-Niveau zwischen dem Teilfonds und seinem Index zu erreichen, das in der Regel nicht mehr als 1 % beträgt

Risikokennzahlen

Alpha	0,24	Sharpe Ratio	0,46
Beta	0,98	1J Std	9,96
		Abweichung	

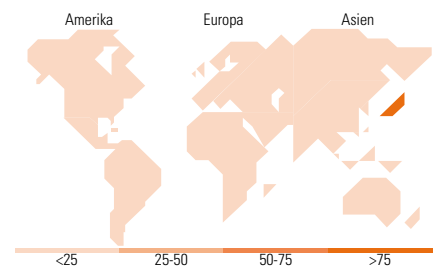
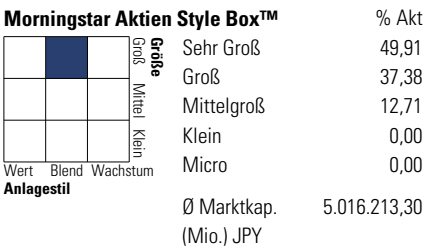
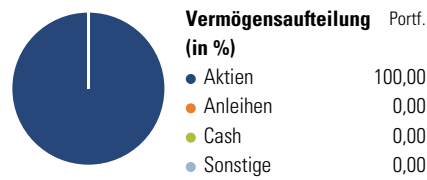
Berechnungsgrundlage Morningstar Japan Target Market Exposure NR JPY (wenn zutreffend)

Wertentwicklung



Rollierende Renditen (%)		Fonds	Kat	Rendite kumul. (%)	
6 Monate		10,28	9,73	3 Jahre	17,77 12,14
1 Jahr		8,61	7,09	5 Jahre	- 40,89
3 Jahre p.a.		5,60	3,89	10 Jahre	- -
5 Jahre p.a.		-	7,10	Seit Auflage	- 44,50
10 Jahre p.a.		-	-	Daten per 14.06.2024	

Vermögensaufteilung 12 Jun 2024



Top 10 Positionen (in %)	Sektor	Portf.
Toyota Motor Corp	🚗	5,53
Mitsubishi UFJ Financial...	🏦	2,80
Sony Group Corp	📺	2,44
Tokyo Electron Ltd	🏭	2,43
Hitachi Ltd	⚙️	2,36
Sumitomo Mitsui Financial...	🏦	2,01
Keyence Corp	🏭	1,93
Shin-Etsu Chemical Co Ltd	🏭	1,83
Mitsubishi Corp	🏭	1,80
Recruit Holdings Co Ltd	🏢	1,68
Positionen Aktien Gesamt		308
Positionen Anleihen Gesamt		0
% des Vermögens in Top 10 Positionen		24,82

Sektorengewichtung	% Akt
Zyklisch	37,12
🏭 Rohstoffe	4,93
🛒 Konsumgüter zyklisch	15,78
🏦 Finanzdienstleistungen	13,44
🏠 Immobilien	2,96
Sensibel	48,28
📞 Telekommunikation	8,71
⚡ Energie	0,85
⚙️ Industriewerte	23,03
💻 Technologie	15,69
Defensiv	14,60
🛒 Konsumgüter nicht zyklisch	5,48
🏥 Gesundheitswesen	7,67
💡 Versorger	1,45

Top 10 Länder	% Akt
Japan	100,00
Country_	-
Country_	-
Country_	-
Country_	-
Country_	-
Country_	-
Country_	-
Country_	-
Country_	-
Regionen	% Akt
Europa	0,00
Amerika	0,00
Asien	100,00

Stammdaten

Fondsgesellschaft	Amundi Luxembourg S.A.	Währung	EUR	Kurs (13 Jun 2024)	EUR 26,06
Internet	https://first-eagle.amundi.com/	Ertragsverwendung	Thesaurierend	Fondsvolumen (Mio.)	235.369,78 JPY
Fondsvertrieb	WWK Versicherungen	ISIN	LU2089238385	Management Gebühr p.a. (aktuell)	0,05%
Telefon	(089) 51 14-20 20	WKN	A2PWML	Transaktionskosten (30 Okt 2023)	0,03%
Web	http://www.wwk.de			Verwaltungsgebühren und sonstige	0,05%
Auflagedatum	30 Jan 2019			Verwaltungs- oder Betriebskosten (30 Okt 2023)	
Fondsmanager				Performancegebühr erhoben	Nein
Domizil	Luxemburg			Nachhaltiger Fonds nach Prospekt	Nein

Die obige Darstellung stammt von Morningstar Deutschland GmbH. Dies ist eine Marketing-Anzeige. Bitte lesen Sie den Verkaufsprospekt und das Basisinformationsblatt / KID gemäß PRIIPs-Verordnung, bevor Sie eine endgültige Anlageentscheidung treffen. Mit dieser Unterlage stellt WWK ausschließlich Produktinformationen zur Verfügung, die weder eine Anlageberatung noch eine Produktempfehlung enthalten. WWK übernimmt keine Haftung für die Vollständigkeit, inhaltliche Richtigkeit und Aktualität der Informationen. Der Ausweis der Positionen „Verwaltungsgebühren und sonstige Verwaltungs- oder Betriebskosten“ und „Transaktionskosten“ erfolgt nach Angaben der Kapitalverwaltungsgesellschaft im Basisinformationsblatt gemäß PRIIPs-Verordnung bzw. erfolgt bei Anlagestrategien in gewichteter Form. Der Ausweis der Position „Performancegebühr erhoben“ basiert auf Angaben aus dem Verkaufsprospekt. Die vollständigen Informationen insbesondere die ausführliche Darstellung der Chancen und Risiken sind den gesetzlichen Pflichtveröffentlichungen der jeweiligen Kapitalverwaltungsgesellschaften zu entnehmen. Das Morningstar® Sustainability Rating (auch als „Globe Rating“ bezeichnet) und die Low Carbon Kennung von Morningstar dienen als objektive Hilfestellung für Anleger, die Fonds im Bereich Nachhaltigkeit zeitpunktbezogen auf Basis von Daten von Morningstar vergleichen möchten. Für die Einstufung und gesetzlichen Transparenzpflichten der Fonds zur Nachhaltigkeit entsprechend den Verordnungen der Europäischen Union sind die Angaben in den vorvertraglichen Informationen (Verkaufsprospekt) und den periodischen Informationen (Jahres- bzw. Rechenschaftsbericht) der Fonds maßgeblich.