

Vanguard FTSE All-World UCITS ETF USD Accumulation (EUR) VWCE

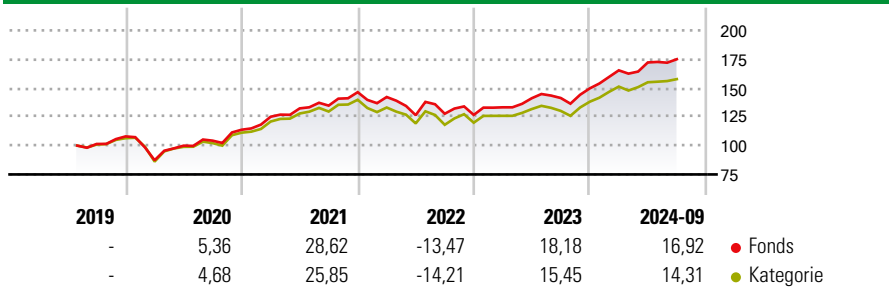
Morningstar Rating™
★★★★

Morningstar Sustainability Rating™
🌍🌍🌍🌍🌍

Morningstar Kategorie™
Aktien weltweit Standardwerte Blend

Anlageziel

Wertentwicklung



Risikokennzahlen

| | | | |
|-------|------|--------------|------|
| Alpha | 2,25 | Sharpe Ratio | 0,62 |
| Beta | 0,64 | 1J Std | 9,58 |

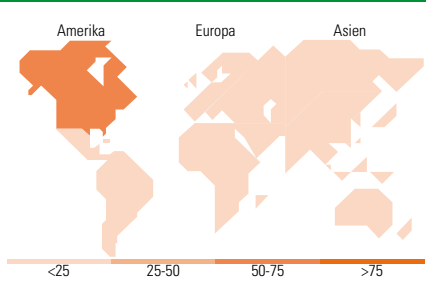
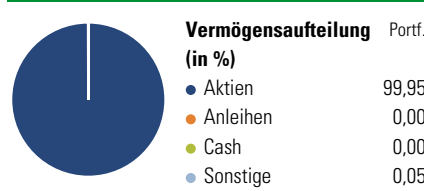
Abweichung
Berechnungsgrundlage Morningstar Global Target Market Exposure NR USD (wenn zutreffend)

Rollierende Renditen (%)

| Zeitraum | Fonds | Kat | Rendite kumul. (%) | Fonds | Kat |
|---------------|-------|-------|--------------------|-------|-------|
| 6 Monate | 9,46 | 6,86 | 3 Jahre | 25,96 | 18,89 |
| 1 Jahr | 28,86 | 26,46 | 5 Jahre | 73,59 | 58,71 |
| 3 Jahre p.a. | 8,00 | 5,94 | 10 Jahre | - | - |
| 5 Jahre p.a. | 11,66 | 9,68 | Seit Auflage | - | 57,80 |
| 10 Jahre p.a. | - | - | | | |

Daten per 01.11.2024

Vermögensaufteilung 31 Aug 2024



Top 10 Positionen (in %)

| Unternehmen | Sektor | Portf. |
|--------------------------------------|------------|--------|
| Apple Inc | Elektronik | 4,27 |
| Microsoft Corp | Software | 3,98 |
| NVIDIA Corp | Elektronik | 3,64 |
| Amazon.com Inc | Handel | 2,13 |
| Meta Platforms Inc Class A | Software | 1,47 |
| Alphabet Inc Class A | Software | 1,23 |
| Alphabet Inc Class C | Software | 1,05 |
| Eli Lilly and Co | Pharmazie | 1,05 |
| Broadcom Inc | Elektronik | 0,95 |
| Taiwan Semiconductor... | Elektronik | 0,91 |
| Positionen Aktien Gesamt | | 3.669 |
| Positionen Anleihen Gesamt | | 0 |
| % des Vermögens in Top 10 Positionen | | 20,69 |

Sektorengewichtung

| Sektor | % Akt |
|----------------------------|--------------|
| Zyklisch | 32,49 |
| Rohstoffe | 3,85 |
| Konsumgüter zyklisch | 10,04 |
| Finanzdienstleistungen | 16,20 |
| Immobilien | 2,41 |
| Sensibel | 47,12 |
| Telekommunikation | 7,70 |
| Energie | 4,18 |
| Industriewerte | 9,94 |
| Technologie | 25,31 |
| Defensiv | 20,38 |
| Konsumgüter nicht zyklisch | 6,19 |
| Gesundheitswesen | 11,46 |
| Versorger | 2,74 |

Top 10 Länder

| Land | % Akt |
|-----------------|--------------|
| USA | 62,56 |
| Japan | 6,01 |
| Grossbritannien | 3,49 |
| Schweiz | 2,62 |
| China | 2,60 |
| Indien | 2,31 |
| Frankreich | 2,29 |
| Kanada | 2,28 |
| Deutschland | 1,96 |
| Taiwan | 1,88 |
| Regionen | % Akt |
| Europa | 16,84 |
| Amerika | 65,84 |
| Asien | 17,32 |

Stammdaten

| | | | | | |
|-------------------|----------------------------------|-------------------|---------------|--|---------------|
| Fondsgesellschaft | Vanguard Group (Ireland) Limited | Währung | EUR | Kurs (14 Okt 2019) | EUR 71,69 |
| Internet | global.vanguard.com | Ertragsverwendung | Thesaurierend | Fondsvolumen (Mio.) | 29.518,21 USD |
| Fondsvertrieb | WWK Versicherungen | ISIN | IE00BK5BQT80 | Management Gebühr p.a. (aktuell) | 0,22% |
| Telefon | (089) 51 14-20 20 | WKN | A2PKXG | Transaktionskosten (01 Mrz 2024) | 0,02% |
| Web | http://www.wwk.de | | | Verwaltungsgebühren und sonstige | 0,22% |
| Auflagedatum | 23 Jul 2019 | | | Verwaltungs- oder Betriebskosten (01 Mrz 2024) | |
| Fondsmanager | Not Disclosed | | | Performancegebühr erhoben | Nein |
| Domizil | Irland | | | Nachhaltiger Fonds nach Prospekt | Nein |

Die obige Darstellung stammt von Morningstar Deutschland GmbH. Dies ist eine Marketing-Anzeige. Bitte lesen Sie den Verkaufsprospekt und das Basisinformationsblatt / KID gemäß PRIIPs-Verordnung, bevor Sie eine endgültige Anlageentscheidung treffen. Mit dieser Unterlage stellt WWK ausschließlich Produktinformationen zur Verfügung, die weder eine Anlageberatung noch eine Produktempfehlung enthalten. WWK übernimmt keine Haftung für die Vollständigkeit, inhaltliche Richtigkeit und Aktualität der Informationen. Der Ausweis der Positionen „Verwaltungsgebühren und sonstige Verwaltungs- oder Betriebskosten“ und „Transaktionskosten“ erfolgt nach Angaben der Kapitalverwaltungsgesellschaft im Basisinformationsblatt gemäß PRIIPs-Verordnung bzw. erfolgt bei Anlagestrategien in gewichteter Form. Der Ausweis der Position „Performancegebühr erhoben“ basiert auf Angaben aus dem Verkaufsprospekt. Die vollständigen Informationen insbesondere die ausführliche Darstellung der Chancen und Risiken sind den gesetzlichen Pflichtveröffentlichungen der jeweiligen Kapitalverwaltungsgesellschaften zu entnehmen. Das Morningstar® Sustainability Rating (auch als „Globe Rating“ bezeichnet) und die Low Carbon Kennung von Morningstar dienen als objektive Hilfestellung für Anleger, die Fonds im Bereich Nachhaltigkeit zeitpunktbezogen auf Basis von Daten von Morningstar vergleichen möchten. Für die Einstufung und gesetzlichen Transparenzpflichten der Fonds zur Nachhaltigkeit entsprechend den Verordnungen der Europäischen Union sind die Angaben in den vorvertraglichen Informationen (Verkaufsprospekt) und den periodischen Informationen (Jahres- bzw. Rechenschaftsbericht) der Fonds maßgeblich.