

iShares MSCI EM IMI ESG Screened UCITS ETF USD (Acc) (EUR) AYEM

Morningstar Rating™
★★★★

Morningstar Sustainability Rating™
🌍🌍🌍🌍🌍

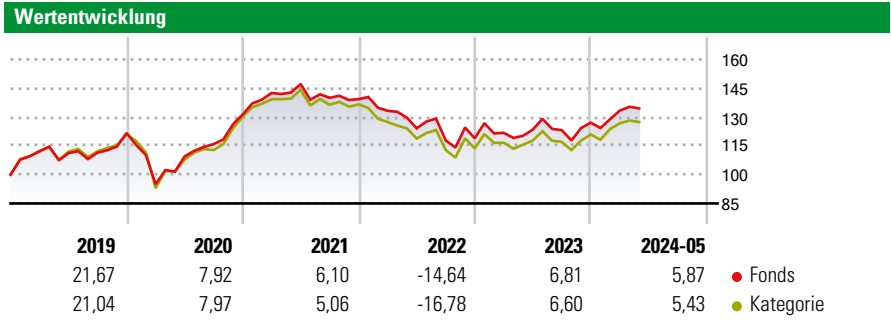
Morningstar Kategorie™
Aktien Schwellenländer

Anlageziel
Die Anteilklasse ist eine Anteilklasse eines Fonds, die durch eine Kombination aus Kapitalwachstum und Erträgen auf das Fondsvermögen die Erzielung einer Rendite auf Ihre Anlage anstrebt, welche die Rendite des MSCI EM IMI ESG Screened Index widerspiegelt, der der Referenzindex des Fonds („Index“) ist. Die Anteilklasse ist über den Fonds passiv verwaltet und beabsichtigt, in Aktienwerte (z. B. Anteile) anzulegen, aus denen sich, soweit dies möglich und machbar ist, der Index zusammensetzt.

Risikokennzahlen

Alpha	-0,46	Sharpe Ratio	-0,20
Beta	1,00	1J Std Abweichung	11,45

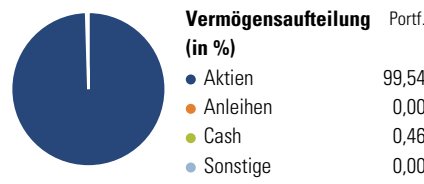
Berechnungsgrundlage Morningstar Emerging Markets Target Market Exposure NR USD (wenn zutreffend)



Rollierende Renditen (%)		Fonds	Kat	Rendite kumul. (%)	
6 Monate		11,63	10,98	3 Jahre	-3,31 -7,01
1 Jahr		10,22	8,57	5 Jahre	29,48 24,07
3 Jahre p.a.		-1,12	-2,39	10 Jahre	- -
5 Jahre p.a.		5,30	4,41	Seit Auflage	- 30,49
10 Jahre p.a.		-	-		

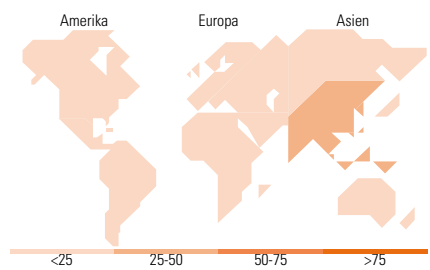
Daten per 14.06.2024

Vermögensaufteilung 12 Jun 2024



Morningstar Aktien Style Box™

Wert	Blend	Wachstum	Anlagestil	% Akt
Groß	Sehr Groß			48,97
Groß	Groß			30,63
Mittel	Mittelgroß			17,08
Klein	Klein			3,22
	Micro			0,10
Ø Marktkap. (Mio.) USD				27.707,31



Top 10 Positionen (in %)

Position	Sektor	Portf.
Taiwan Semiconductor...	🏭	8,41
Tencent Holdings Ltd	📱	3,83
Samsung Electronics Co Ltd	🏭	3,24
Alibaba Group Holding Ltd...	📱	1,80
Reliance Industries Ltd	🔥	1,30
PDD Holdings Inc ADR	📱	1,10
SK Hynix Inc	🏭	1,04
Meituan Class B	📱	0,90
Hon Hai Precision Industry...	🏭	0,88
ICICI Bank Ltd	🏦	0,85
Positionen Aktien Gesamt		2.427
Positionen Anleihen Gesamt		0
% des Vermögens in Top 10 Positionen		23,35

Sektorengewichtung

Sektor	% Akt
Zyklisch	42,69
🏭 Rohstoffe	6,87
📱 Konsumgüter zyklisch	12,64
🏦 Finanzdienstleistungen	20,96
🏠 Immobilien	2,23
Sensibel	45,97
📱 Telekommunikation	9,17
🔥 Energie	4,08
⚙️ Industriewerte	7,97
📱 Technologie	24,74
Defensiv	11,34
🏠 Konsumgüter nicht zyklisch	5,01
🏥 Gesundheitswesen	4,53
💡 Versorger	1,80

Top 10 Länder

Land	% Akt
China	23,17
Taiwan	20,13
Indien	18,98
Südkorea	12,29
Saudi-Arabien	4,13
Brasilien	3,84
Südafrika	2,90
Mexiko	2,16
Thailand	1,60
Indonesien	1,45
Regionen	% Akt
Europa	12,74
Amerika	7,06
Asien	80,20

Stammdaten

Fondsgesellschaft	BlackRock Asset Management	Währung	EUR	Kurs (14 Jun 2024)	EUR 6,06
	Ireland - ETF	Ertragsverwendung	Thesaurierend	Fondsvolumen (Mio.)	3.579,43 USD
Internet	www.blackrock.com	ISIN	IE00BFNM3P36	Management Gebühr p.a. (aktuell)	0,18%
Fondsvertrieb	WWK Versicherungen	WKN	A2N6TH	Transaktionskosten (18 Apr 2024)	0,03%
Telefon	(089) 51 14-20 20			Verwaltungsgebühren und sonstige	0,18%
Web	http://www.wwk.de			Verwaltungs- oder Betriebskosten (18 Apr 2024)	
Auflagedatum	19 Okt 2018			Performancegebühr erhoben	Nein
Fondsmanager				Nachhaltiger Fonds nach Prospekt	Nein
Domizil	Irland				

Die obige Darstellung stammt von Morningstar Deutschland GmbH. Dies ist eine Marketing-Anzeige. Bitte lesen Sie den Verkaufsprospekt und das Basisinformationsblatt / KID gemäß PRIIPs-Verordnung, bevor Sie eine endgültige Anlageentscheidung treffen. Mit dieser Unterlage stellt WWK ausschließlich Produktinformationen zur Verfügung, die weder eine Anlageberatung noch eine Produktempfehlung enthalten. WWK übernimmt keine Haftung für die Vollständigkeit, inhaltliche Richtigkeit und Aktualität der Informationen. Der Ausweis der Positionen „Verwaltungsgebühren und sonstige“ erfolgt nach Angaben der Kapitalverwaltungsgesellschaft im Basisinformationsblatt gemäß PRIIPs-Verordnung bzw. erfolgt bei Anlagestrategien in gewichteter Form. Der Ausweis der Position „Performancegebühr erhoben“ basiert auf Angaben aus dem Verkaufsprospekt. Die vollständigen Informationen insbesondere die ausführliche Darstellung der Chancen und Risiken sind den gesetzlichen Pflichtveröffentlichungen der jeweiligen Kapitalverwaltungsgesellschaften zu entnehmen. Das Morningstar® Sustainability Rating (auch als „Globe Rating“ bezeichnet) und die Low Carbon Kennung von Morningstar dienen als objektive Hilfestellung für Anleger, die Fonds im Bereich Nachhaltigkeit zeitpunktbezogen auf Basis von Daten von Morningstar vergleichen möchten. Für die Einstufung und gesetzlichen Transparenzpflichten der Fonds zur Nachhaltigkeit entsprechend den Verordnungen der Europäischen Union sind die Angaben in den vorvertraglichen Informationen (Verkaufsprospekt) und den periodischen Informationen (Jahres- bzw. Rechenschaftsbericht) der Fonds maßgeblich.