

**UBS(Lux)Fund Solutions – MSCI World Socially Responsible UCITS ETF(USD)A-acc (EUR) SEAC**

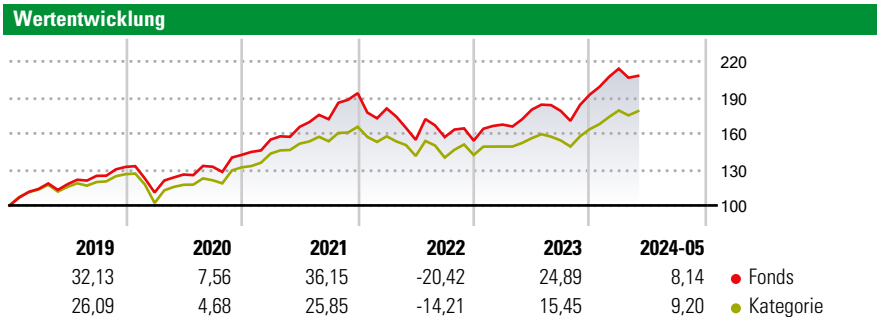


**Morningstar Rating™**  
★★★★

**Morningstar Sustainability Rating™**  
🌍🌍🌍🌍🌍

**Morningstar Kategorie™**  
Aktien weltweit Standardwerte Blend

**Anlageziel**  
Der Teilfonds UBS-ETF MSCI World Socially Responsible baut Positionen in den Titeln des MSCI World Socially Responsible Index auf. Das proportionale Engagement wird im Wesentlichen entweder durch Direktanlagen oder durch den Einsatz von Derivaten bzw. eine Kombination dieser beiden Techniken erzielt.



**Risikokennzahlen**

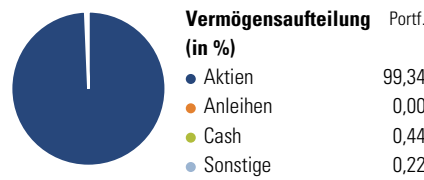
Alpha	0,50	Sharpe Ratio	0,58
Beta	1,06	1J Std	13,10
Abweichung			

Berechnungsgrundlage Morningstar Global Target Market Exposure NR USD (wenn zutreffend)

Rollierende Renditen (%)	Fonds		Rendite kumul. (%)	Fonds	
	Kat			Kat	
6 Monate	13,09	12,91	3 Jahre	34,27	24,07
1 Jahr	19,73	17,37	5 Jahre	84,62	62,30
3 Jahre p.a.	10,32	7,45	10 Jahre	-	-
5 Jahre p.a.	13,05	10,17	Seit Auflage	-	75,19
10 Jahre p.a.	-	-			

Daten per 14.06.2024

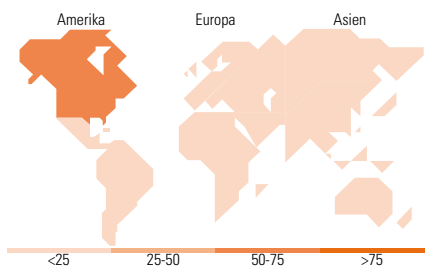
**Vermögensaufteilung 11 Jun 2024**



**Morningstar Aktien Style Box™**

Sehr Groß	31,92
Groß	44,31
Mittelgroß	23,30
Klein	0,46
Micro	0,00
Ø Marktkap. (Mio.) USD	116.050,69

Anlagestil: Wert Blend Wachstum



**Top 10 Positionen (in %)**

Position	Sektor	Portf.
NVIDIA Corp	📠	6,35
Microsoft Corp	📠	5,06
Tesla Inc	🚗	2,95
Novo Nordisk A/S Class B	🏥	2,78
ASML Holding NV	📠	2,48
The Home Depot Inc	🏠	2,00
Coca-Cola Co	🍷	1,57
Advanced Micro Devices Inc	📠	1,55
Salesforce Inc	📠	1,41
PepsiCo Inc	🍷	1,37
Positionen Aktien Gesamt		410
Positionen Anleihen Gesamt		0
% des Vermögens in Top 10 Positionen		27,51

**Sektorengewichtung**

Sektor	% Akt
<b>Zyklisch</b>	<b>31,02</b>
🏭 Rohstoffe	3,65
🛒 Konsumgüter zyklisch	10,86
🏦 Finanzdienstleistungen	14,14
🏠 Immobilien	2,37
<b>Sensibel</b>	<b>48,77</b>
📠 Telekommunikation	3,77
⚡ Energie	0,83
⚙️ Industriewerte	10,98
💻 Technologie	33,19
<b>Defensiv</b>	<b>20,21</b>
🛒 Konsumgüter nicht zyklisch	6,90
🏥 Gesundheitswesen	12,24
💡 Versorger	1,07

**Top 10 Länder**

Land	% Akt
USA	70,06
Japan	6,42
Niederlande	3,50
Dänemark	3,17
Frankreich	3,06
Kanada	2,84
Schweiz	2,59
Grossbritannien	2,10
Australien	1,70
Deutschland	1,29

**Regionen**

Region	% Akt
Europa	18,14
Amerika	72,90
Asien	8,96

**Stammdaten**

Fondsgesellschaft	UBS Fund Management (Luxembourg) S.A.	Währung	EUR	Kurs (13 Jun 2024)	EUR 29,03
Internet	www.ubs.com/funds	Ertragsverwendung	Thesaurierend	Fondsvolumen (Mio.)	5.637,09 USD
Fondsvertrieb	WWK Versicherungen	ISIN	LU0950674332	Management Gebühr p.a. (aktuell)	0,22%
Telefon	(089) 51 14-20 20	WKN	A1W3CQ	Transaktionskosten (22 Mai 2024)	-%
Web	http://www.wwk.de			Verwaltungsgebühren und sonstige	0,20%
Auflegedatum	14 Feb 2018			Verwaltungs- oder Betriebskosten (22 Mai 2024)	
Fondsmanager	Not Disclosed			Performancegebühr erhoben	Ja
Domizil	Luxemburg			Nachhaltiger Fonds nach Prospekt	Nein

Die obige Darstellung stammt von Morningstar Deutschland GmbH. Dies ist eine Marketing-Anzeige. Bitte lesen Sie den Verkaufsprospekt und das Basisinformationsblatt / KID gemäß PRIIPs-Verordnung, bevor Sie eine endgültige Anlageentscheidung treffen. Mit dieser Unterlage stellt WWK ausschließlich Produktinformationen zur Verfügung, die weder eine Anlageberatung noch eine Produktempfehlung enthalten. WWK übernimmt keine Haftung für die Vollständigkeit, inhaltliche Richtigkeit und Aktualität der Informationen. Der Ausweis der Positionen „Verwaltungsgebühren und sonstige Verwaltungs- oder Betriebskosten“ und „Transaktionskosten“ erfolgt nach Angaben der Kapitalverwaltungsgesellschaft im Basisinformationsblatt gemäß PRIIPs-Verordnung bzw. erfolgt bei Anlagestrategien in gewichteter Form. Der Ausweis der Position „Performancegebühr erhoben“ basiert auf Angaben aus dem Verkaufsprospekt. Die vollständigen Informationen insbesondere die ausführliche Darstellung der Chancen und Risiken sind den gesetzlichen Pflichtveröffentlichungen der jeweiligen Kapitalverwaltungsgesellschaften zu entnehmen. Das Morningstar® Sustainability Rating (auch als „Globe Rating“ bezeichnet) und die Low Carbon Kennung von Morningstar dienen als objektive Hilfestellung für Anleger, die Fonds im Bereich Nachhaltigkeit zeitpunktbezogen auf Basis von Daten von Morningstar vergleichen möchten. Für die Einstufung und gesetzlichen Transparenzpflichten der Fonds zur Nachhaltigkeit entsprechend den Verordnungen der Europäischen Union sind die Angaben in den vorvertraglichen Informationen (Verkaufsprospekt) und den periodischen Informationen (Jahres- bzw. Rechenschaftsbericht) der Fonds maßgeblich.