

UBS(Lux)Fund Solutions – MSCI World Socially Responsible UCITS ETF(USD)A-acc (EUR) SEAC

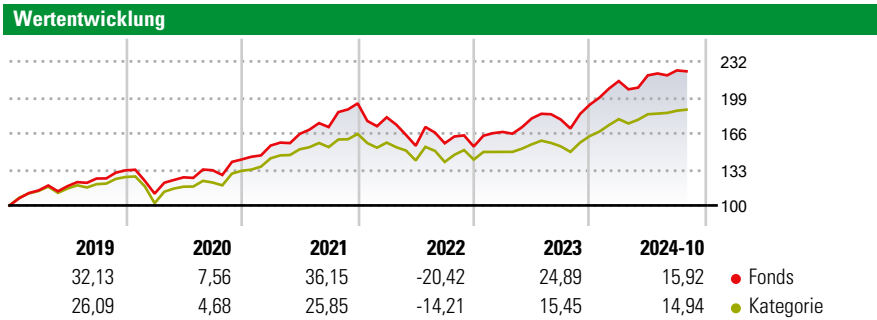


Morningstar Rating™
★★★★

Morningstar Sustainability Rating™
🌍🌍🌍🌍🌍

Morningstar Kategorie™
Aktien weltweit Standardwerte Blend

Anlageziel
Der Teilfonds UBS-ETF MSCI World Socially Responsible baut Positionen in den Titeln des MSCI World Socially Responsible Index auf. Das proportionale Engagement wird im Wesentlichen entweder durch Direktanlagen oder durch den Einsatz von Derivaten bzw. eine Kombination dieser beiden Techniken erzielt.



Risikokennzahlen

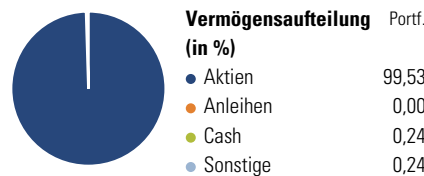
Alpha	-0,94	Sharpe Ratio	0,35
Beta	1,05	1J Std	10,78
Abweichung			

Berechnungsgrundlage Morningstar Global Target Market Exposure NR USD (wenn zutreffend)

Rollierende Renditen (%)		Fonds	Kat	Rendite kumul. (%)	
6 Monate		8,81	7,40	3 Jahre	20,29 19,23
1 Jahr		30,35	25,55	5 Jahre	78,38 60,88
3 Jahre p.a.		6,35	6,04	10 Jahre	- -
5 Jahre p.a.		12,27	9,98	Seit Auflage	- 80,07
10 Jahre p.a.		-	-	Daten per 01.11.2024	

Daten per 01.11.2024

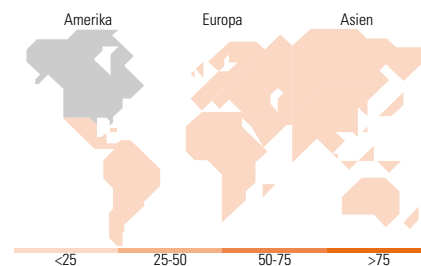
Vermögensaufteilung 29 Okt 2024



Morningstar Aktien Style Box™

Sehr Groß	31,28
Groß	44,93
Mittelgroß	23,30
Klein	0,49
Micro	0,00
Ø Marktkap. (Mio.) USD	122.671,93

Wachstum: Wert Blend



Top 10 Positionen (in %)

Unternehmen	Sektor	Portf.
NVIDIA Corp	📠	5,43
Microsoft Corp	📠	4,97
Tesla Inc	🚗	4,27
The Home Depot Inc	🏠	2,24
Novo Nordisk AS Class B	⚕️	2,06
Salesforce Inc	📠	1,66
ASML Holding NV	📠	1,62
Advanced Micro Devices Inc	📠	1,54
Coca-Cola Co	🍷	1,54
PepsiCo Inc	🍷	1,32
Positionen Aktien Gesamt		403
Positionen Anleihen Gesamt		0
% des Vermögens in Top 10 Positionen		26,66

Sektorengewichtung

Sektor	% Akt
Zyklisch	34,06
Rohstoffe	3,72
Konsumgüter zyklisch	12,40
Finanzdienstleistungen	15,29
Immobilien	2,65
Sensibel	47,33
Telekommunikation	3,58
Energie	0,75
Industriewerte	10,54
Technologie	32,46
Defensiv	18,60
Konsumgüter nicht zyklisch	6,51
Gesundheitswesen	11,00
Versorger	1,09

Top 10 Länder

Land	% Akt
USA	71,40
Japan	6,32
Kanada	3,57
Frankreich	2,90
Niederlande	2,59
Schweiz	2,58
Dänemark	2,38
Grossbritannien	2,02
Australien	1,64
Deutschland	1,25
Regionen	% Akt
Europa	16,22
Amerika	74,98
Asien	8,80

Stammdaten

Fondsgesellschaft	UBS Asset Management (Europe) S.A.	Währung	EUR	Kurs (31 Okt 2024)	EUR 29,97
Internet	www.credit-suisse.com	Ertragsverwendung	Thesaurierend	Fondsvolumen (Mio.)	6.068,07 USD
Fondsvertrieb	WWK Versicherungen	ISIN	LU0950674332	Management Gebühr p.a. (aktuell)	0,22%
Telefon	(089) 51 14-20 20	WKN	A1W3CQ	Transaktionskosten (18 Okt 2024)	-%
Web	http://www.wwk.de			Verwaltungsgebühren und sonstige	0,20%
Auflegedatum	14 Feb 2018			Verwaltungs- oder Betriebskosten (18 Okt 2024)	
Fondsmanager	Not Disclosed			Performancegebühr erhoben	Ja
Domizil	Luxemburg			Nachhaltiger Fonds nach Prospekt	Nein

Die obige Darstellung stammt von Morningstar Deutschland GmbH. Dies ist eine Marketing-Anzeige. Bitte lesen Sie den Verkaufsprospekt und das Basisinformationsblatt / KID gemäß PRIIPs-Verordnung, bevor Sie eine endgültige Anlageentscheidung treffen. Mit dieser Unterlage stellt WWK ausschließlich Produktinformationen zur Verfügung, die weder eine Anlageberatung noch eine Produktempfehlung enthalten. WWK übernimmt keine Haftung für die Vollständigkeit, inhaltliche Richtigkeit und Aktualität der Informationen. Der Ausweis der Positionen „Verwaltungsgebühren und sonstige Verwaltungs- oder Betriebskosten“ und „Transaktionskosten“ erfolgt nach Angaben der Kapitalverwaltungsgesellschaft im Basisinformationsblatt gemäß PRIIPs-Verordnung bzw. erfolgt bei Anlagestrategien in gewichteter Form. Der Ausweis der Position „Performancegebühr erhoben“ basiert auf Angaben aus dem Verkaufsprospekt. Die vollständigen Informationen insbesondere die ausführliche Darstellung der Chancen und Risiken sind den gesetzlichen Pflichtveröffentlichungen der jeweiligen Kapitalverwaltungsgesellschaften zu entnehmen. Das Morningstar® Sustainability Rating (auch als „Globe Rating“ bezeichnet) und die Low Carbon Kennung von Morningstar dienen als objektive Hilfestellung für Anleger, die Fonds im Bereich Nachhaltigkeit zeitpunktbezogen auf Basis von Daten von Morningstar vergleichen möchten. Für die Einstufung und gesetzlichen Transparenzpflichten der Fonds zur Nachhaltigkeit entsprechend den Verordnungen der Europäischen Union sind die Angaben in den vorvertraglichen Informationen (Verkaufsprospekt) und den periodischen Informationen (Jahres- bzw. Rechenschaftsbericht) der Fonds maßgeblich.