



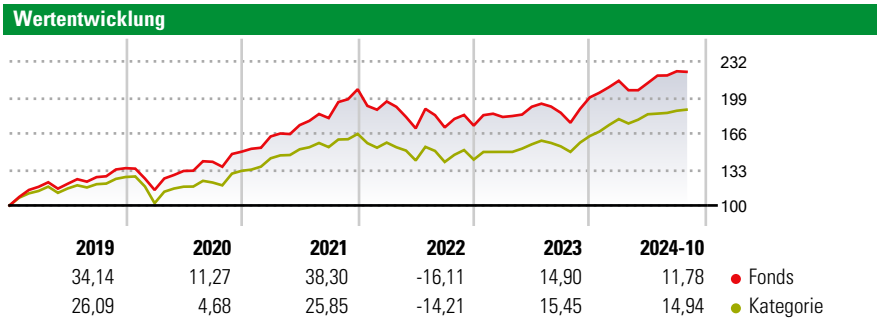
BNP Paribas Easy MSCI World SRI S-Series PAB 5% Capped UCITS ETF EUR Capitalisation (EUR) EMWE

Morningstar Rating™
★★★★

Morningstar Sustainability Rating™
🌍🌍🌍🌍🌍

Morningstar Kategorie™
Aktien weltweit Standardwerte Blend

Anlageziel
Anlageziel ist die Nachbildung der Performance des MSCI World SRI S-Series PAB 5% Capped (NTR) Index (Bloomberg: M1CXWSC Index), einschließlich Schwankungen, und Aufrechterhalten eines Tracking Errors von unter 1 % zwischen dem Teilfonds und dem Index. Für diesen Zweck kann der Fondsverwalter des Teilfondsportfolios zwischen vollständiger und optimierter Nachbildung zur Indexnachbildung wechseln, um eine optimale Verwaltung des Teilfonds zu gewährleisten. Mindestens 51 % des Vermögens werden...



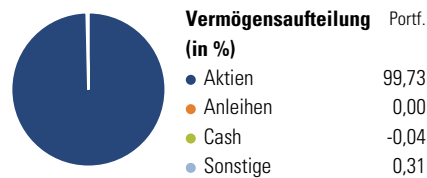
Risikokennzahlen

Alpha	-3,05	Sharpe Ratio	0,24
Beta	1,02	1J Std	10,08
Abweichung			

Berechnungsgrundlage Morningstar Global Target Market Exposure NR USD (wenn zutreffend)

Rollierende Renditen (%)	Fonds		Rendite kumul. (%)	Fonds	
	Kat			Kat	
6 Monate	8,55	7,40	3 Jahre	13,86	19,23
1 Jahr	25,98	25,55	5 Jahre	74,96	60,88
3 Jahre p.a.	4,42	6,04	10 Jahre	-	-
5 Jahre p.a.	11,84	9,98	Seit Auflage	-	88,01
10 Jahre p.a.	-	-	<small>Daten per 01.11.2024</small>		

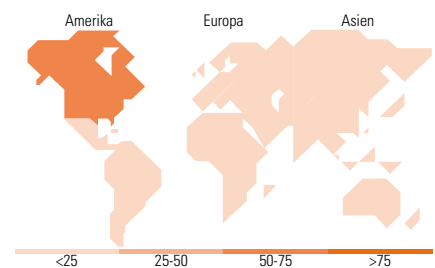
Vermögensaufteilung 30 Okt 2024



Morningstar Aktien Style Box™

Sehr Groß	15,91
Groß	41,44
Mittelgroß	41,06
Klein	1,59
Micro	0,00
Ø Marktkap. (Mio.) USD	55.996,24

Anlagestil: Wert Blend Wachstum



Top 10 Positionen (in %)

Position	Sektor	Portf.
NVIDIA Corp	📄	5,37
Texas Instruments Inc	📄	1,78
Tesla Inc	🚗	1,20
Applied Materials Inc	📄	1,18
Intuit Inc	📄	1,09
S&P Global Inc	📄	0,99
Lam Research Corp	📄	0,95
The Home Depot Inc	🏠	0,95
Fiserv Inc	📄	0,94
Marsh & McLennan Companies Inc	📄	0,91
Positionen Aktien Gesamt		321
Positionen Anleihen Gesamt		0
% des Vermögens in Top 10 Positionen		15,37

Sektorengewichtung

Sektor	% Akt
Zyklisch	32,93
🏭 Rohstoffe	3,04
🛒 Konsumgüter zyklisch	6,69
🏦 Finanzdienstleistungen	18,70
🏠 Immobilien	4,49
Sensibel	42,96
📞 Telekommunikation	4,59
⚡ Energie	-
⚙️ Industriewerte	14,64
💻 Technologie	23,73
Defensiv	24,12
🛒 Konsumgüter nicht zyklisch	6,34
🏥 Gesundheitswesen	14,93
💡 Versorger	2,85

Top 10 Länder

Land	% Akt
USA	67,41
Japan	7,91
Kanada	5,02
Schweiz	2,78
Niederlande	2,60
Australien	2,36
Frankreich	2,33
Grossbritannien	2,16
Italien	1,56
Deutschland	0,81

Regionen

Region	% Akt
Europa	15,90
Amerika	72,43
Asien	11,67

Stammdaten

Fondsgesellschaft	BNP Paribas Asset Management	Währung	EUR	Kurs (31 Okt 2024)	EUR 20,40
	Luxemburg	Ertragsverwendung	Thesaurierend	Fondsvolumen (Mio.)	1.337,10 USD
Internet	www.bnpparibas-am.com	ISIN	LU1615092217	Management Gebühr p.a. (aktuell)	0,13%
Fondsvertrieb	WWK Versicherungen	WKN	A2DVEZ	Transaktionskosten (16 Jun 2024)	0,01%
Telefon	(089) 51 14-20 20			Verwaltungsgebühren und sonstige	0,26%
Web	http://www.wwk.de			Verwaltungs- oder Betriebskosten (16 Jun 2024)	
Auflagedatum	29 Aug 2017			Performancegebühr erhoben	Nein
Fondsmanager	Alexandre ZAMORA			Nachhaltiger Fonds nach Prospekt	Nein
Domizil	Luxemburg				

Die obige Darstellung stammt von Morningstar Deutschland GmbH. Dies ist eine Marketing-Anzeige. Bitte lesen Sie den Verkaufsprospekt und das Basisinformationsblatt / KID gemäß PRIIPs-Verordnung, bevor Sie eine endgültige Anlageentscheidung treffen. Mit dieser Unterlage stellt WWK ausschließlich Produktinformationen zur Verfügung, die weder eine Anlageberatung noch eine Produktempfehlung enthalten. WWK übernimmt keine Haftung für die Vollständigkeit, inhaltliche Richtigkeit und Aktualität der Informationen. Der Ausweis der Positionen „Verwaltungsgebühren und sonstige Verwaltungs- oder Betriebskosten“ und „Transaktionskosten“ erfolgt nach Angaben der Kapitalverwaltungsgesellschaft im Basisinformationsblatt gemäß PRIIPs-Verordnung bzw. erfolgt bei Anlagestrategien in gewichteter Form. Der Ausweis der Position „Performancegebühr erhoben“ basiert auf Angaben aus dem Verkaufsprospekt. Die vollständigen Informationen insbesondere die ausführliche Darstellung der Chancen und Risiken sind den gesetzlichen Pflichtveröffentlichungen der jeweiligen Kapitalverwaltungsgesellschaften zu entnehmen. Das Morningstar® Sustainability Rating (auch als „Globe Rating“ bezeichnet) und die Low Carbon Kennung von Morningstar dienen als objektive Hilfestellung für Anleger, die Fonds im Bereich Nachhaltigkeit zeitpunktbezogen auf Basis von Daten von Morningstar vergleichen möchten. Für die Einstufung und gesetzlichen Transparenzpflichten der Fonds zur Nachhaltigkeit entsprechend den Verordnungen der Europäischen Union sind die Angaben in den vorvertraglichen Informationen (Verkaufsprospekt) und den periodischen Informationen (Jahres- bzw. Rechenschaftsbericht) der Fonds maßgeblich.