



# BNP Paribas Easy MSCI World SRI S-Series PAB 5% Capped UCITS ETF EUR Capitalisation EMWE

**Morningstar Rating™**  
★★★★

**Morningstar Sustainability Rating™**  
🌍🌍🌍🌍

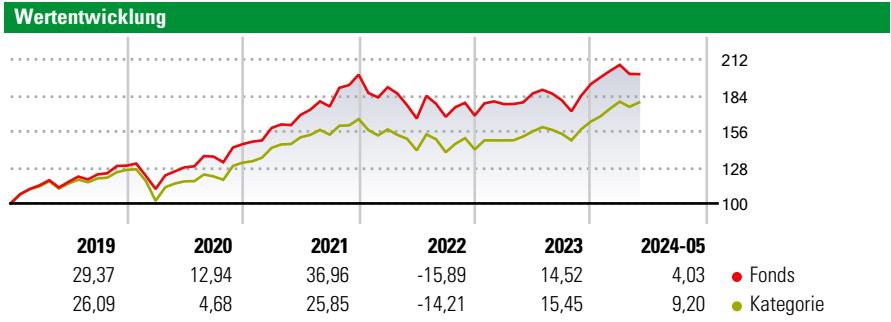
**Morningstar Kategorie™**  
Aktien weltweit Standardwerte Blend

**Anlageziel**  
Anlageziel ist die Nachbildung der Performance des MSCI World SRI S-Series PAB 5% Capped (NTR) Index (Bloomberg: M1CXWSC Index), einschließlich Schwankungen, und Aufrechterhalten eines Tracking Errors von unter 1 % zwischen dem Teilfonds und dem Index. Für diesen Zweck kann der Fondsverwalter des Teilfondsportfolios zwischen vollständiger und optimierter Nachbildung zur Indexnachbildung wechseln, um eine optimale Verwaltung des Teilfonds zu gewährleisten. Mindestens 51 % des Vermögens werden...

**Risikokennzahlen**

Alpha	-1,55	Sharpe Ratio	0,46
Beta	1,03	1J Std	12,93
Abweichung			

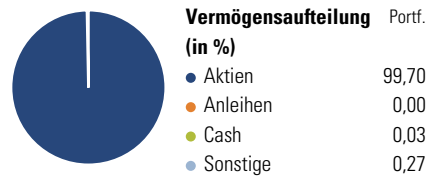
Berechnungsgrundlage Morningstar Global Target Market Exposure NR USD (wenn zutreffend)



Rollierende Renditen (%)		Fonds	Kat	Rendite kumul. (%)	
6 Monate		6,56	12,91	3 Jahre	24,96 24,07
1 Jahr		10,37	17,37	5 Jahre	77,00 62,30
3 Jahre p.a.		7,71	7,45	10 Jahre	- -
5 Jahre p.a.		12,10	10,17	Seit Auflage	- 82,92
10 Jahre p.a.		-	-		

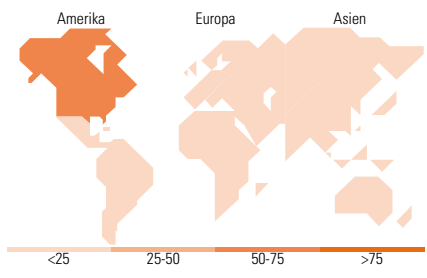
Daten per 14.06.2024

**Vermögensaufteilung 30 Apr 2024**



**Morningstar Aktien Style Box™**

Wert Blend Wachstum	Anlagestil	% Akt
Groß	Sehr Groß	14,49
Groß	Groß	40,05
Mittel	Mittelgroß	43,22
Klein	Klein	2,23
	Micro	0,00
	Ø Marktkap. (Mio.) USD	45.948,20



**Top 10 Positionen (in %)**

Unternehmen	Sektor	Portf.
Microsoft Corp	IT	4,91
Texas Instruments Inc	IT	1,90
NXP Semiconductors NV	IT	1,38
Lam Research Corp	IT	1,24
ASML Holding NV	IT	1,17
Tesla Inc	Automobil	1,02
Intuit Inc	IT	0,99
S&P Global Inc	IT	0,94
The Home Depot Inc	Handel	0,89
Danaher Corp	Industrie	0,88
Positionen Aktien Gesamt		337
Positionen Anleihen Gesamt		0
% des Vermögens in Top 10 Positionen		15,31

**Sektorengewichtung**

Sektor	% Akt
<b>Zyklisch</b>	<b>33,91</b>
Rohstoffe	4,43
Konsumgüter zyklisch	7,33
Finanzdienstleistungen	17,28
Immobilien	4,88
<b>Sensibel</b>	<b>40,72</b>
Telekommunikation	4,05
Energie	-
Industriewerte	15,77
Technologie	20,90
<b>Defensiv</b>	<b>25,37</b>
Konsumgüter nicht zyklisch	6,59
Gesundheitswesen	15,79
Versorger	2,99

**Top 10 Länder**

Land	% Akt
USA	65,55
Japan	7,86
Kanada	4,19
Frankreich	3,24
Niederlande	3,15
Schweiz	2,98
Australien	2,53
Grossbritannien	2,41
Italien	1,34
Deutschland	1,01

**Regionen**

Region	% Akt
Europa	17,80
Amerika	69,75
Asien	12,45

**Stammdaten**

Fondsgesellschaft	BNP Paribas Asset Management	Währung	EUR	Kurs (13 Jun 2024)	EUR 19,39
	Luxemburg	Ertragsverwendung	Thesaurierend	Fondsvolumen (Mio.)	1.221,51 USD
Internet	www.bnpparibas-am.com	ISIN	LU1615092217	Management Gebühr p.a. (aktuell)	0,13%
Fondsvertrieb	WWK Versicherungen	WKN	A2DVEZ	Transaktionskosten (15 Jun 2023)	0,02%
Telefon	(089) 51 14-20 20			Verwaltungsgebühren und sonstige	0,25%
Web	http://www.wwk.de			Verwaltungs- oder Betriebskosten (15 Jun 2023)	
Auflagedatum	29 Aug 2017			Performancegebühr erhoben	Nein
Fondsmanager	Alexandre ZAMORA			Nachhaltiger Fonds nach Prospekt	Nein
Domizil	Luxemburg				

Die obige Darstellung stammt von Morningstar Deutschland GmbH. Dies ist eine Marketing-Anzeige. Bitte lesen Sie den Verkaufsprospekt und das Basisinformationsblatt / KID gemäß PRIIPs-Verordnung, bevor Sie eine endgültige Anlageentscheidung treffen. Mit dieser Unterlage stellt WWK ausschließlich Produktinformationen zur Verfügung, die weder eine Anlageberatung noch eine Produktempfehlung enthalten. WWK übernimmt keine Haftung für die Vollständigkeit, inhaltliche Richtigkeit und Aktualität der Informationen. Der Ausweis der Positionen „Verwaltungsgebühren und sonstige“ erfolgt nach Angaben der Kapitalverwaltungsgesellschaft im Basisinformationsblatt gemäß PRIIPs-Verordnung bzw. erfolgt bei Anlagestrategien in gewichteter Form. Der Ausweis der Position „Performancegebühr erhoben“ basiert auf Angaben aus dem Verkaufsprospekt. Die vollständigen Informationen insbesondere die ausführliche Darstellung der Chancen und Risiken sind den gesetzlichen Pflichtveröffentlichungen der jeweiligen Kapitalverwaltungsgesellschaften zu entnehmen. Das Morningstar® Sustainability Rating (auch als „Globe Rating“ bezeichnet) und die Low Carbon Kennung von Morningstar dienen als objektive Hilfestellung für Anleger, die Fonds im Bereich Nachhaltigkeit zeitpunktbezogen auf Basis von Daten von Morningstar vergleichen möchten. Für die Einstufung und gesetzlichen Transparenzpflichten der Fonds zur Nachhaltigkeit entsprechend den Verordnungen der Europäischen Union sind die Angaben in den vorvertraglichen Informationen (Verkaufsprospekt) und den periodischen Informationen (Jahres- bzw. Rechenschaftsbericht) der Fonds maßgeblich.