

Xtrackers MSCI Emerging Markets UCITS ETF 1C (EUR) XMME

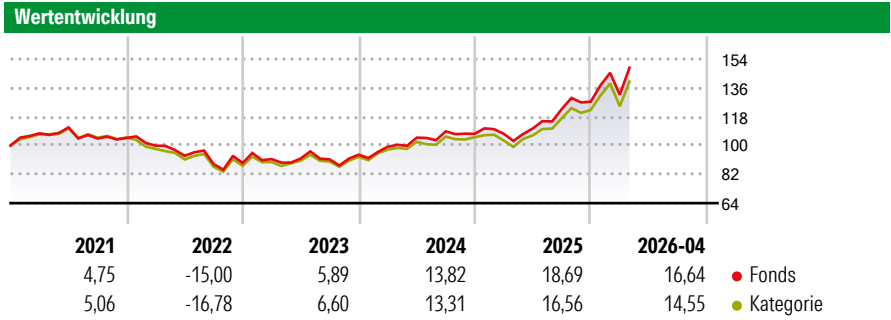
Morningstar Rating™
★★★

Morningstar ESG Risk Rating™
🌍🌍🌍🌍🌍

Morningstar Kategorie™
Aktien Schwellenländer

Anlageziel
Ziel ist es, die Wertentwicklung des MSCI Total Return Net Emerging Markets Index vor Gebühren und Aufwendungen abzubilden, der die Wertentwicklung der Aktien bestimmter Unternehmen aus Schwellenländern weltweit widerspiegeln soll. Bei den im Index vertretenen Unternehmen handelt es sich um Unternehmen mit hoher und mittlerer Marktkapitalisierung gemessen am Gesamtwert der frei verfügbaren Aktien eines Unternehmens im Vergleich zu anderen Unternehmen. Der Fonds versucht sein Ziel zu erreichen,...

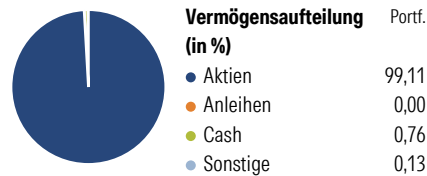
Risikokennzahlen
Alpha 0,84 Sharpe Ratio 1,03
Beta 1,00 Volatilität 14,65
Berechnungsgrundlage Morningstar Emerging Markets Target Market Exposure NR USD (wenn zutreffend)



Rolle	Rendite (%)		Rendite kumul. (%)	Rendite kumul. (%)	
	Fonds	Kat		Fonds	Kat
6 Monate	25,37	22,63	3 Jahre	75,78	68,89
1 Jahr	48,97	46,00	5 Jahre	47,43	41,46
3 Jahre p.a.	20,69	19,09	10 Jahre	-	-
5 Jahre p.a.	8,07	7,18	Seit Auflage	-	79,78
10 Jahre p.a.	-	-			

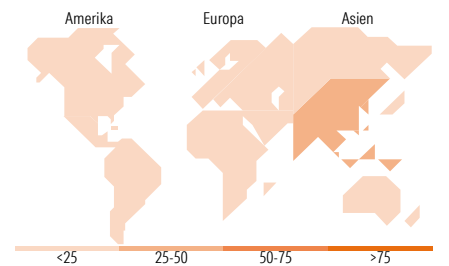
Daten per 08.05.2026

Vermögensaufteilung 31. Mrz 2026



Morningstar Aktien Style Box™

Wert	Blind	Wachstum	Anlagestil	% Akt
Groß	Sehr Groß	60,03		
Groß	Groß	32,24		
Mittel	Mittelgroß	7,56		
Klein	Klein	0,15		
	Micro	0,02		
Ø Marktkap. (Mio.) USD				76.286,20



Top 10 Positionen (in %)

Position	Sektor	Portf.
Taiwan Semiconductor...	📱	13,21
Samsung Electronics Co Ltd	📱	5,03
Tencent Holdings Ltd	📱	3,84
SK Hynix Inc	📱	2,80
Alibaba Group Holding Ltd...	📱	2,55
China Construction Bank Corp...	🏦	1,00
HDFC Bank Ltd	🏦	0,86
Reliance Industries Ltd	🔥	0,84
Delta Electronics Inc	📱	0,81
Hon Hai Precision Industry...	📱	0,72
Positionen Aktien Gesamt		1,211
Positionen Anleihen Gesamt		0
% des Vermögens in Top 10 Positionen		31,67

Sektorengewichtung

Sektor	% Akt
Zyklisch	39,84
🏭 Rohstoffe	7,11
🛒 Konsumgüter zyklisch	10,35
🏦 Finanzdienstleistungen	21,23
🏠 Immobilien	1,15
Sensibel	51,38
📞 Telekommunikation	7,91
🔥 Energie	4,41
⚙️ Industrierwerte	7,19
💻 Technologie	31,87
Defensiv	8,78
🛒 Konsumgüter nicht zyklisch	3,31
🏥 Gesundheitswesen	3,21
💡 Versorger	2,27

Top 10 Länder

Länder	% Akt
China	23,35
Taiwan	22,40
Südkorea	15,49
Indien	12,58
Brasilien	5,07
Südafrika	3,10
Saudi-Arabien	3,04
Mexiko	2,09
Hong Kong	1,89
Vereinigte Arabische Emirate	1,33
Regionen	% Akt
Europa	11,47
Amerika	9,17
Asien	79,36

Stammdaten

Fondsgesellschaft	DWS Investment S.A. (ETF)	Währung	EUR	Kurs (08. Mai 2026)	EUR 78,65
Internet	www.dws.lu	Ertragsverwendung	Thesaurierend	Fondsvolumen (Mio.)	10.762,09 USD
Fondsvertrieb	WWK Versicherungen	ISIN	IE00BTJRM35	Management Gebühr p.a. (aktuell)	0,08%
Telefon	(089) 51 14-20 20	WKN	A12GVR	Transaktionskosten (26. Feb 2026)	0,04%
Web	http://www.wwk.de			Verwaltungsgebühren und sonstige	0,18%
Auflagedatum	21. Jun 2017			Verwaltungs- oder Betriebskosten (26. Feb 2026)	
Fondsmanager	Not Disclosed			Performancegebühr erhoben	Nein
Domizil	Irland			ESG Risk Fonds nach Prospekt	Nein

Die obige Darstellung stammt von Morningstar Deutschland GmbH. Dies ist eine Marketing-Anzeige. Bitte lesen Sie den Verkaufsprospekt und das Basisinformationsblatt / KID gemäß PRIIPs-Verordnung, bevor Sie eine endgültige Anlageentscheidung treffen. Mit dieser Unterlage stellt WWK ausschließlich Produktinformationen zur Verfügung, die weder eine Anlageberatung noch eine Produktempfehlung enthalten. WWK übernimmt keine Haftung für die Vollständigkeit, inhaltliche Richtigkeit und Aktualität der Informationen. Der Ausweis der Positionen „Verwaltungsgebühren und sonstige Verwaltungs- oder Betriebskosten“ und „Transaktionskosten“ erfolgt nach Angaben der Kapitalverwaltungsgesellschaft im Basisinformationsblatt gemäß PRIIPs-Verordnung bzw. erfolgt bei Anlagestrategien in gewichteter Form. Der Ausweis der Position „Performancegebühr erhoben“ basiert auf Angaben aus dem Verkaufsprospekt. Die vollständigen Informationen insbesondere die ausführliche Darstellung der Chancen und Risiken sind den gesetzlichen Pflichtveröffentlichungen der jeweiligen Kapitalverwaltungsgesellschaften zu entnehmen. Das Morningstar® ESG Risk Rating (auch als „Globe Rating“ bezeichnet) und die Low Carbon Kennung von Morningstar dienen als objektive Hilfestellung für Anleger, die Fonds im Bereich ESG Risk zeitpunktbezogen auf Basis von Daten von Morningstar vergleichen möchten. Für die Einstufung und gesetzlichen Transparenzpflichten der Fonds zur ESG Risk entsprechend den Verordnungen der Europäischen Union sind die Angaben in den vorvertraglichen Informationen (Verkaufsprospekt) und den periodischen Informationen (Jahres- bzw. Rechenschaftsbericht) der Fonds maßgeblich.