

# iShares MSCI ACWI UCITS ETF USD (Acc) (EUR) IUSQ

**Morningstar Rating™**  
★★★★

**Morningstar Sustainability Rating™**  
🌍🌍🌍🌍🌍

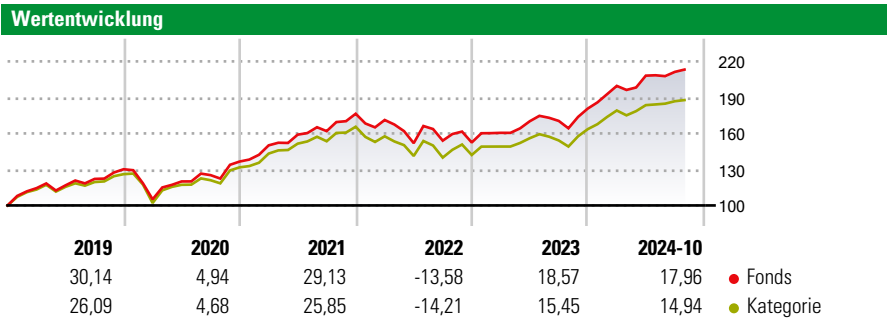
**Morningstar Kategorie™**  
Aktien weltweit Standardwerte Blend

**Anlageziel**  
Der iShares MSCI ACWI ist ein börsengehandelter Indexfonds (Exchange Traded Fund, ETF), der möglichst genau die Wertentwicklung des MSCI All Country World Index Net USD abbildet. Der ETF investiert direkt in die im Index enthaltenen Wertpapiere. Der Index bietet Zugang zu Aktien aus Industrie- und Schwellenländern weltweit, die den Kriterien von MSCI für Größe, Liquidität und Freefloat-Marktkapitalisierung entsprechen. Der Index ist entsprechend der Freefloat-Marktkapitalisierung gewichtet.

**Risikokennzahlen**

Alpha	0,15	Sharpe Ratio	0,52
Beta	0,92	1J Std	7,90
Abweichung			

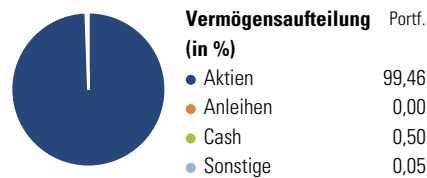
Berechnungsgrundlage Morningstar Global Target Market Exposure NR USD (wenn zutreffend)



Rollierende Renditen (%)	Fonds		Rendite kumul. (%)	Fonds	
	Kat	Fonds		Kat	Fonds
6 Monate	9,50	7,40	3 Jahre	26,38	19,23
1 Jahr	29,27	25,55	5 Jahre	73,91	60,88
3 Jahre p.a.	8,12	6,04	10 Jahre	174,14	140,93
5 Jahre p.a.	11,70	9,98	Seit Auflage	-	253,28
10 Jahre p.a.	10,61	9,19			

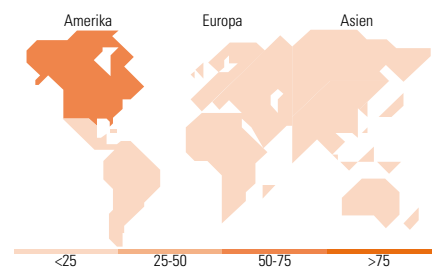
Daten per 01.11.2024

**Vermögensaufteilung 30 Okt 2024**



**Morningstar Aktien Style Box™**

Wert	Blend	Wachstum	Anlagestil	% Akt
Groß	Sehr Groß	48,14		
Groß	Groß	34,87		
Mittel	Mittelgroß	16,61		
Klein	Klein	0,37		
	Micro	0,00		
Ø Marktkap. (Mio.) USD				166.463,20



**Top 10 Positionen (in %)**

Positionen	Sektor	Portf.
NVIDIA Corp	📄	4,40
Apple Inc	📄	4,30
Microsoft Corp	📄	3,91
Amazon.com Inc	📄	2,32
iShares MSCI India ETF USD Acc	—	1,89
Meta Platforms Inc Class A	📄	1,66
Alphabet Inc Class A	📄	1,31
Alphabet Inc Class C	📄	1,16
Taiwan Semiconductor...	📄	1,01
Broadcom Inc	📄	0,99
Positionen Aktien Gesamt		1.685
Positionen Anleihen Gesamt		0
% des Vermögens in Top 10 Positionen		22,95

**Sektorengewichtung**

Sektoren	% Akt
<b>Zyklisch</b>	<b>32,35</b>
🏭 Rohstoffe	3,74
🛒 Konsumgüter zyklisch	10,31
🏦 Finanzdienstleistungen	16,09
🏠 Immobilien	2,22
<b>Sensibel</b>	<b>48,35</b>
📞 Telekommunikation	8,14
🔥 Energie	3,97
⚙️ Industriewerte	9,79
💻 Technologie	26,46
<b>Defensiv</b>	<b>19,29</b>
🛒 Konsumgüter nicht zyklisch	6,07
🏥 Gesundheitswesen	10,55
💡 Versorger	2,68

**Top 10 Länder**

Länder	% Akt
USA	65,05
Japan	4,92
Grossbritannien	3,26
Kanada	2,79
China	2,73
Schweiz	2,49
Frankreich	2,27
Deutschland	1,94
Taiwan	1,91
Indien	1,90

**Regionen**

Regionen	% Akt
Europa	15,83
Amerika	68,69
Asien	15,49

**Stammdaten**

Fondsgesellschaft	BlackRock Asset Management Ireland - ETF	Währung	EUR	Kurs (17 Jan 2014)	EUR 26,22
Internet	www.blackrock.com	Ertragsverwendung	Thesaurierend	Fondsvolumen (Mio.)	16.880,04 USD
Fondsvertrieb	WWK Versicherungen	ISIN	IE00B6R52259	Management Gebühr p.a. (aktuell)	0,20%
Telefon	(089) 51 14-20 20	WKN	A1JMDF	Transaktionskosten (19 Apr 2024)	0,00%
Web	http://www.wwk.de			Verwaltungsgebühren und sonstige	0,20%
Auflagedatum	21 Okt 2011			Verwaltungs- oder Betriebskosten (19 Apr 2024)	
Fondsmanager	Not Disclosed			Performancegebühr erhoben	Nein
Domizil	Irland			Nachhaltiger Fonds nach Prospekt	Nein

Die obige Darstellung stammt von Morningstar Deutschland GmbH. Dies ist eine Marketing-Anzeige. Bitte lesen Sie den Verkaufsprospekt und das Basisinformationsblatt / KID gemäß PRIIPs-Verordnung, bevor Sie eine endgültige Anlageentscheidung treffen. Mit dieser Unterlage stellt WWK ausschließlich Produktinformationen zur Verfügung, die weder eine Anlageberatung noch eine Produktempfehlung enthalten. WWK übernimmt keine Haftung für die Vollständigkeit, inhaltliche Richtigkeit und Aktualität der Informationen. Der Ausweis der Positionen „Verwaltungsgebühren und sonstige“ erfolgt nach Angaben der Kapitalverwaltungsgesellschaft im Basisinformationsblatt gemäß PRIIPs-Verordnung bzw. erfolgt bei Anlagestrategien in gewichteter Form. Der Ausweis der Position „Performancegebühr erhoben“ basiert auf Angaben aus dem Verkaufsprospekt. Die vollständigen Informationen insbesondere die ausführliche Darstellung der Chancen und Risiken sind den gesetzlichen Pflichtveröffentlichungen der jeweiligen Kapitalverwaltungsgesellschaften zu entnehmen. Das Morningstar® Sustainability Rating (auch als „Globe Rating“ bezeichnet) und die Low Carbon Kennung von Morningstar dienen als objektive Hilfestellung für Anleger, die Fonds im Bereich Nachhaltigkeit zeitpunktbezogen auf Basis von Daten von Morningstar vergleichen möchten. Für die Einstufung und gesetzlichen Transparenzpflichten der Fonds zur Nachhaltigkeit entsprechend den Verordnungen der Europäischen Union sind die Angaben in den vorvertraglichen Informationen (Verkaufsprospekt) und den periodischen Informationen (Jahres- bzw. Rechenschaftsbericht) der Fonds maßgeblich.