

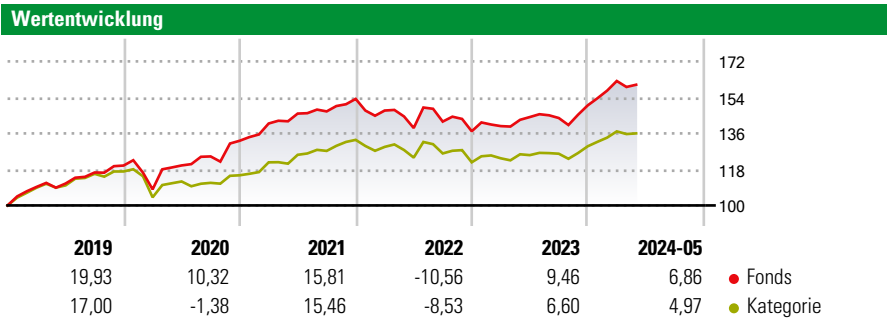
# BlackRock Global Funds - Global Allocation Fund D2 (EUR)

**Morningstar Rating™**  
★★★★

**Morningstar Sustainability Rating™**  
🌍🌍🌍🌍🌍

**Morningstar Kategorie™**  
Mischfonds USD ausgewogen

**Anlageziel**  
Der Fonds zielt auf einen maximalen Gesamtertrag ab. Der Fonds legt weltweit und ohne Beschränkung in Aktien, Schuldtitel und kurzfristige Wertpapiere von Unternehmen oder staatlichen Emittenten an. Der Fonds ist grundsätzlich bestrebt, in Wertpapiere anzulegen, die der Meinung des Anlageberaters zufolge unterbewertet sind. Der Fonds kann auch in Aktienwerte kleiner und aufstrebender Wachstumsunternehmen anlegen. Einen Teil seines Portfolios mit Schuldtiteln kann der Fonds zudem in...



**Risikokennzahlen**

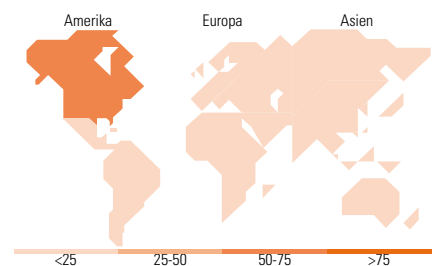
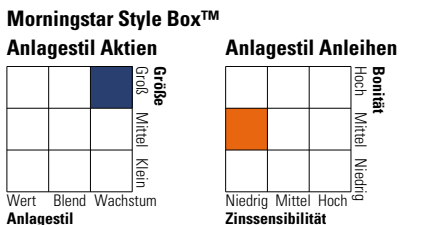
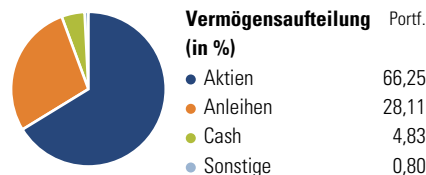
Kennzahl	Wert	Kennzahl	Wert
Alpha	-1,43	Sharpe Ratio	0,34
Beta	1,06	1J Std Abweichung	7,09

Berechnungsgrundlage Morningstar EAA USD Mod Target Allocation NR USD (wenn zutreffend)

Rollierende Renditen (%)		Fonds	Kat	Rendite kumul. (%)		Fonds	Kat
6 Monate		10,79	8,64	3 Jahre		15,00	14,85
1 Jahr		13,75	11,12	5 Jahre		49,17	28,19
3 Jahre p.a.		4,77	4,72	10 Jahre		108,39	73,54
5 Jahre p.a.		8,33	5,09	Seit Auflage		172,62	112,83
10 Jahre p.a.		7,62	5,67				

Daten per 14.06.2024

**Vermögensaufteilung 31 Mrz 2024**



**Top 10 Positionen (in %)**

Position	Sektor	Portf.
E-mini S&P 500 Future June 24	—	5,61
Euro Bobl Future June 24	—	5,23
Microsoft Corp	📄	2,92
NVIDIA Corp	📄	2,18
Nikkei 225 Future June 24	—	2,07
Germany (Federal Republic...)	—	1,90
5 Year Treasury Note Future...	—	1,85
Amazon.com Inc	📄	1,79
Apple Inc	📄	1,45
United States Treasury Notes...	—	1,27
Positionen Aktien Gesamt		1.084
Positionen Anleihen Gesamt		1.107
% des Vermögens in Top 10 Positionen		26,28

**Sektorengewichtung**

Sektor	% Akt
<b>Zyklisch</b>	<b>30,98</b>
Rohstoffe	2,95
Konsumgüter zyklisch	11,83
Finanzdienstleistungen	14,57
Immobilien	1,64
<b>Sensibel</b>	<b>49,10</b>
Telekommunikation	5,78
Energie	5,87
Industriewerte	11,43
Technologie	26,01
<b>Defensiv</b>	<b>19,92</b>
Konsumgüter nicht zyklisch	4,88
Gesundheitswesen	13,05
Versorger	1,99

**Top 10 Länder**

Land	% Akt
USA	66,90
Japan	6,86
Grossbritannien	5,19
Frankreich	3,37
Schweiz	2,82
Kanada	1,99
Niederlande	1,78
Deutschland	1,57
Italien	1,44
China	1,29
<b>Regionen</b>	<b>% Akt</b>
Europa	19,55
Amerika	69,32
Asien	11,13

**Stammdaten**

Fondsgesellschaft	BlackRock (Luxemburg) SA	Währung	EUR	Kurs (14 Jun 2024)	EUR 81,73
Internet	www.blackrock.com	Ertragsverwendung	Thesaurierend	Fondsvolumen (Mio.)	15.189,49 USD
Fondsvertrieb	WWK Versicherungen	ISIN	LU0523293024	Management Gebühr p.a. (aktuell)	0,75%
Telefon	(089) 51 14-20 20	WKN	A0NJ70	Transaktionskosten (16 Apr 2024)	0,49%
Web	http://www.wwk.de			Verwaltungsgebühren und sonstige	1,02%
Auflagedatum	12 Nov 2007			Verwaltungs- oder Betriebskosten (16 Apr 2024)	
Fondsmanager	Rick Rieder			Performancegebühr erhoben	Nein
Domizil	Luxemburg			Nachhaltiger Fonds nach Prospekt	Nein

Die obige Darstellung stammt von Morningstar Deutschland GmbH. Dies ist eine Marketing-Anzeige. Bitte lesen Sie den Verkaufsprospekt und das Basisinformationsblatt / KID gemäß PRIIPs-Verordnung, bevor Sie eine endgültige Anlageentscheidung treffen. Mit dieser Unterlage stellt WWK ausschließlich Produktinformationen zur Verfügung, die weder eine Anlageberatung noch eine Produktempfehlung enthalten. WWK übernimmt keine Haftung für die Vollständigkeit, inhaltliche Richtigkeit und Aktualität der Informationen. Der Ausweis der Positionen „Verwaltungsgebühren und sonstige“ erfolgt nach Angaben der Kapitalverwaltungsgesellschaft im Basisinformationsblatt gemäß PRIIPs-Verordnung bzw. erfolgt bei Anlagestrategien in gewichteter Form. Der Ausweis der Position „Performancegebühr erhoben“ basiert auf Angaben aus dem Verkaufsprospekt. Die vollständigen Informationen insbesondere die ausführliche Darstellung der Chancen und Risiken sind den gesetzlichen Pflichtveröffentlichungen der jeweiligen Kapitalverwaltungsgesellschaften zu entnehmen. Das Morningstar® Sustainability Rating (auch als „Globe Rating“ bezeichnet) und die Low Carbon Kennung von Morningstar dienen als objektive Hilfestellung für Anleger, die Fonds im Bereich Nachhaltigkeit zeitpunktbezogen auf Basis von Daten von Morningstar vergleichen möchten. Für die Einstufung und gesetzlichen Transparenzpflichten der Fonds zur Nachhaltigkeit entsprechend den Verordnungen der Europäischen Union sind die Angaben in den vorvertraglichen Informationen (Verkaufsprospekt) und den periodischen Informationen (Jahres- bzw. Rechenschaftsbericht) der Fonds maßgeblich.