

Xtrackers MSCI Pacific ex Japan ESG Screened UCITS ETF 1C (EUR) DXS6

Morningstar Rating™
★★★

Morningstar Sustainability Rating™
🌍🌍🌍🌍

Morningstar Kategorie™
Aktien Pazifik ohne Japan

Anlageziel

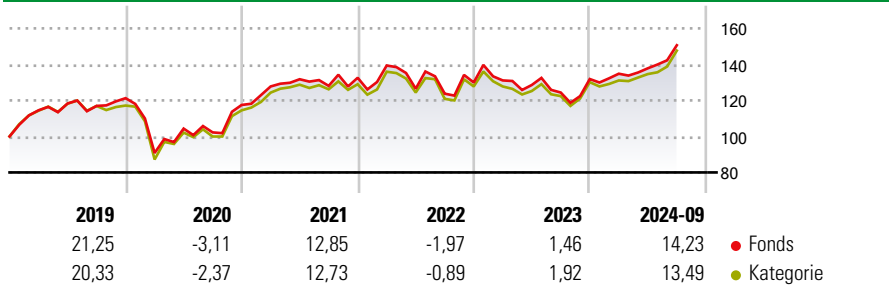
Das Anlageziel des Fonds besteht darin, die Wertentwicklung des Basiswerts, des MSCI Pacific ex Japan TRN Index abzubilden. Hierzu investiert der Fonds in erster Linie in übertragbare Wertpapiere und setzt zudem derivative Techniken ein. Der MSCI Pacific ex Japan TRN Index ist ein die Streubesitz-Marktkapitalisierung berücksichtigender Index, der die Wertentwicklung der Aktienmärkte der Industrieländer im pazifischen Raum (ohne Japan) messen soll.

Risikokennzahlen

Alpha	-0,35	Sharpe Ratio	0,30
Beta	0,70	1J Std	11,04
		Abweichung	

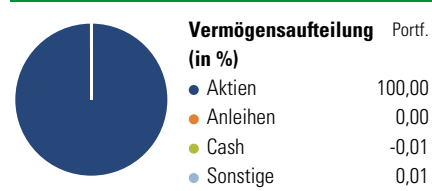
Berechnungsgrundlage Morningstar Developed Markets Asia Pacific ex-Japan Target Market Exposure NR USD (wenn zutreffend)

Wertentwicklung



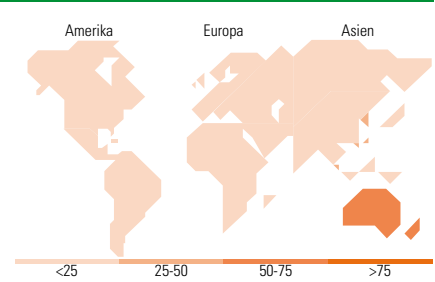
Rollierende Renditen (%)		Fonds	Kat	Rendite kumul. (%)	
6 Monate		10,60	8,73	3 Jahre	10,51 9,63
1 Jahr		22,92	21,52	5 Jahre	24,78 27,24
3 Jahre p.a.		3,39	3,11	10 Jahre	67,24 71,12
5 Jahre p.a.		4,53	4,94	Seit Auflage	- 319,62
10 Jahre p.a.		5,28	5,52	Daten per 01.11.2024	

Vermögensaufteilung 30 Sep 2024



Morningstar Aktien Style Box™

Wert	Blend	Wachstum	Anlagestil	% Akt
Sehr Groß				54,65
Groß				37,81
Mittelgroß				7,54
Klein				0,00
Micro				0,00
Ø Marktkap. (Mio.) USD				38.588,69



Top 10 Positionen (in %)

Sektor	Portf.
Commonwealth Bank of Australia	8,07
CSL Ltd	5,38
AIA Group Ltd	5,13
National Australia Bank Ltd	4,12
Westpac Banking Corp	3,91
Rio Tinto Ltd	3,87
ANZ Group Holdings Ltd	3,27
DBS Group Holdings Ltd	3,04
Macquarie Group Ltd	3,01
Wesfarmers Ltd	2,83
Positionen Aktien Gesamt	95
Positionen Anleihen Gesamt	0
% des Vermögens in Top 10 Positionen	42,63

Sektorengewichtung

Sektor	% Akt
Zyklisch	72,29
🏭 Rohstoffe	13,19
🛒 Konsumgüter zyklisch	7,29
🏦 Finanzdienstleistungen	42,20
🏠 Immobilien	9,62
Sensibel	14,02
📞 Telekommunikation	3,10
⚡ Energie	1,83
⚙️ Industriewerte	7,09
💻 Technologie	1,99
Defensiv	13,69
🛒 Konsumgüter nicht zyklisch	3,51
🏥 Gesundheitswesen	8,00
💡 Versorger	2,18

Top 10 Länder

Länder	% Akt
Australien	64,81
Hong Kong	15,96
Singapur	13,34
Neuseeland	2,63
USA	2,00
China	0,61
Grossbritannien	0,33
Macau	0,32
Country_	-
Country_	-
Regionen	% Akt
Europa	0,33
Amerika	2,00
Asien	97,67

Stammdaten

Fondsgesellschaft	DWS Investment S.A. (ETF)	Währung	EUR	Kurs (11 Feb 2014)	EUR 36,03
Internet	www.dws.lu	Ertragsverwendung	Thesaurierend	Fondsvolumen (Mio.)	655,95 USD
Fondsvertrieb	WWK Versicherungen	ISIN	LU0322252338	Management Gebühr p.a. (aktuell)	0,05%
Telefon	(089) 51 14-20 20	WKN	DBX1AF	Transaktionskosten (09 Sep 2024)	0,03%
Web	http://www.wwk.de			Verwaltungsgebühren und sonstige	0,25%
Auflagedatum	20 Jan 2009			Verwaltungs- oder Betriebskosten (09 Sep 2024)	
Fondsmanager	Not Disclosed			Performancegebühr erhoben	Ja
Domizil	Luxemburg			Nachhaltiger Fonds nach Prospekt	Nein

Die obige Darstellung stammt von Morningstar Deutschland GmbH. Dies ist eine Marketing-Anzeige. Bitte lesen Sie den Verkaufsprospekt und das Basisinformationsblatt / KID gemäß PRIIPs-Verordnung, bevor Sie eine endgültige Anlageentscheidung treffen. Mit dieser Unterlage stellt WWK ausschließlich Produktinformationen zur Verfügung, die weder eine Anlageberatung noch eine Produktempfehlung enthalten. WWK übernimmt keine Haftung für die Vollständigkeit, inhaltliche Richtigkeit und Aktualität der Informationen. Der Ausweis der Positionen „Verwaltungsgebühren und sonstige“ erfolgt nach Angaben der Kapitalverwaltungsgesellschaft im Basisinformationsblatt gemäß PRIIPs-Verordnung bzw. erfolgt bei Anlagestrategien in gewichteter Form. Der Ausweis der Position „Performancegebühr erhoben“ basiert auf Angaben aus dem Verkaufsprospekt. Die vollständigen Informationen insbesondere die ausführliche Darstellung der Chancen und Risiken sind den gesetzlichen Pflichtveröffentlichungen der jeweiligen Kapitalverwaltungsgesellschaften zu entnehmen. Das Morningstar® Sustainability Rating (auch als „Globe Rating“ bezeichnet) und die Low Carbon Kennung von Morningstar dienen als objektive Hilfestellung für Anleger, die Fonds im Bereich Nachhaltigkeit zeitpunktbezogen auf Basis von Daten von Morningstar vergleichen möchten. Für die Einstufung und gesetzlichen Transparenzpflichten der Fonds zur Nachhaltigkeit entsprechend den Verordnungen der Europäischen Union sind die Angaben in den vorvertraglichen Informationen (Verkaufsprospekt) und den periodischen Informationen (Jahres- bzw. Rechenschaftsbericht) der Fonds maßgeblich.