

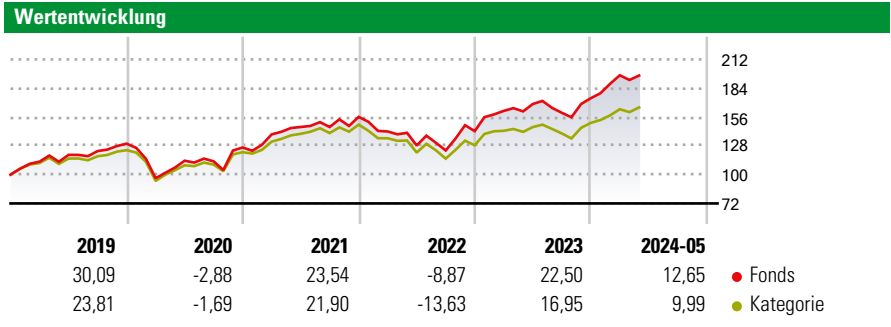
Xtrackers Euro Stoxx 50 UCITS ETF 1C XESC

Morningstar Rating™
★★★★★

Morningstar Sustainability Rating™
🌍🌍🌍🌍🌍

Morningstar Kategorie™
Aktien Euroland Standardwerte

Anlageziel
Das Anlageziel besteht darin, die Wertentwicklung des Euro STOXX 50® Index (der "Referenzindex") abzubilden, der die Wertentwicklung der Aktien von 50 der größten Unternehmen aus bestimmten Industriezweigen in der Eurozone widerspiegeln soll. Weitere Informationen zum Referenzindex finden sich im Abschnitt "Allgemeine Angaben zum Referenzindex". Der Teilfonds wird gemäß einer Direkten Anlagepolitik passiv verwaltet. Er ist ein Fonds mit Vollständiger Replikation (siehe den Abschnitt...



Risikokennzahlen

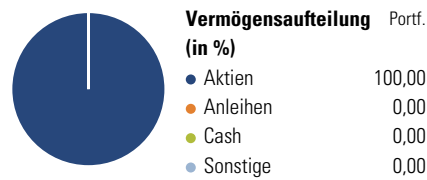
Alpha	2,49	Sharpe Ratio	0,59
Beta	1,05	1J Std	13,04
		Abweichung	

Berechnungsgrundlage Morningstar Developed Markets Eurozone Target Market Exposure NR EUR (wenn zutreffend)

Rollierende Renditen (%)		Fonds	Kat	Rendite kumul. (%)	
6 Monate		9,08	7,08	3 Jahre	28,27 / 11,82
1 Jahr		13,82	9,97	5 Jahre	64,43 / 40,84
3 Jahre p.a.		8,65	3,79	10 Jahre	98,95 / 69,37
5 Jahre p.a.		10,46	7,09	Seit Auflage	- / 120,27
10 Jahre p.a.		7,12	5,41		

Daten per 14.06.2024

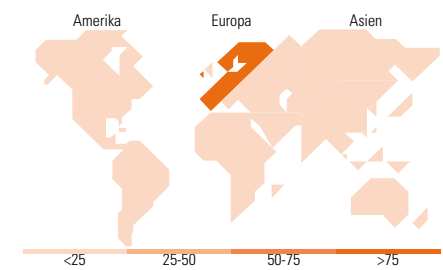
Vermögensaufteilung 31 Mai 2024



Morningstar Aktien Style Box™

Sehr Groß	68,57
Groß	31,43
Mittelgroß	0,00
Klein	0,00
Micro	0,00
Ø Marktkap. (Mio.) EUR	107.084,28

Anlagestil: Wert, Blend, Wachstum



Top 10 Positionen (in %)

Position	Sektor	Portf.
ASML Holding NV	Elektronik	9,26
Lvmh Moet Hennessy Louis...	Waren	5,40
SAP SE	IT	5,23
TotalEnergies SE	Energie	4,45
Siemens AG	Industrie	3,77
Schneider Electric SE	Industrie	3,74
L'Oreal SA	Waren	3,07
Allianz SE	Finanz	2,97
Sanofi SA	Pharma	2,90
Air Liquide SA	Chemie	2,70
Positionen Aktien Gesamt		50
Positionen Anleihen Gesamt		0
% des Vermögens in Top 10 Positionen		43,49

Sektorengewichtung

Sektor	% Akt
Zyklisch	39,81
Rohstoffe	3,93
Konsumgüter zyklisch	16,30
Finanzdienstleistungen	19,58
Immobilien	-
Sensibel	44,03
Telekommunikation	3,65
Energie	5,32
Industriewerte	17,69
Technologie	17,38
Defensiv	16,16
Konsumgüter nicht zyklisch	7,19
Gesundheitswesen	5,48
Versorger	3,49

Top 10 Länder

Land	% Akt
Frankreich	38,07
Deutschland	25,42
Niederlande	19,06
Spanien	7,26
Italien	7,05
Finnland	1,67
Belgien	1,48
Country_	-
Country_	-
Country_	-

Regionen

Europa	100,00
Amerika	0,00
Asien	0,00

Stammdaten

Fondsgesellschaft	DWS Investment S.A. (ETF)	Währung	EUR	Kurs (13 Jun 2024)	EUR 83,12
Internet	www.dws.lu	Ertragsverwendung	Thesaurierend	Fondsvolumen (Mio.)	7.769,11 EUR
Fondsvertrieb	WWK Versicherungen	ISIN	LU0380865021	Management Gebühr p.a. (aktuell)	0,01%
Telefon	(089) 51 14-20 20	WKN	DBX1ET	Transaktionskosten (15 Feb 2024)	0,01%
Web	http://www.wwk.de			Verwaltungsgebühren und sonstige	0,09%
Auflagedatum	29 Aug 2008			Verwaltungs- oder Betriebskosten (15 Feb 2024)	
Fondsmanager	Not Disclosed			Performancegebühr erhoben	Ja
Domizil	Luxemburg			Nachhaltiger Fonds nach Prospekt	Nein

Die obige Darstellung stammt von Morningstar Deutschland GmbH. Dies ist eine Marketing-Anzeige. Bitte lesen Sie den Verkaufsprospekt und das Basisinformationsblatt / KID gemäß PRIIPs-Verordnung, bevor Sie eine endgültige Anlageentscheidung treffen. Mit dieser Unterlage stellt WWK ausschließlich Produktinformationen zur Verfügung, die weder eine Anlageberatung noch eine Produktempfehlung enthalten. WWK übernimmt keine Haftung für die Vollständigkeit, inhaltliche Richtigkeit und Aktualität der Informationen. Der Ausweis der Positionen „Verwaltungsgebühren und sonstige“ erfolgt nach Angaben der Kapitalverwaltungsgesellschaft im Basisinformationsblatt gemäß PRIIPs-Verordnung bzw. erfolgt bei Anlagestrategien in gewichteter Form. Der Ausweis der Position „Performancegebühr erhoben“ basiert auf Angaben aus dem Verkaufsprospekt. Die vollständigen Informationen insbesondere die ausführliche Darstellung der Chancen und Risiken sind den gesetzlichen Pflichtveröffentlichungen der jeweiligen Kapitalverwaltungsgesellschaften zu entnehmen. Das Morningstar® Sustainability Rating (auch als „Globe Rating“ bezeichnet) und die Low Carbon Kennung von Morningstar dienen als objektive Hilfestellung für Anleger, die Fonds im Bereich Nachhaltigkeit zeitpunktbezogen auf Basis von Daten von Morningstar vergleichen möchten. Für die Einstufung und gesetzlichen Transparenzpflichten der Fonds zur Nachhaltigkeit entsprechend den Verordnungen der Europäischen Union sind die Angaben in den vorvertraglichen Informationen (Verkaufsprospekt) und den periodischen Informationen (Jahres- bzw. Rechenschaftsbericht) der Fonds maßgeblich.