

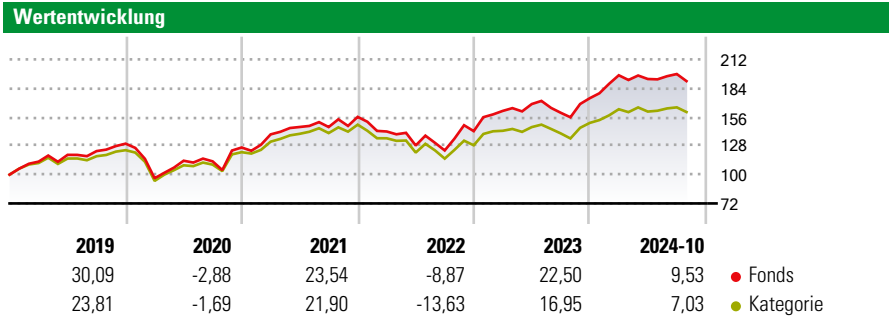
Xtrackers Euro Stoxx 50 UCITS ETF 1C XESC

Morningstar Rating™
★★★★★

Morningstar Sustainability Rating™
🌍🌍🌍🌍🌍

Morningstar Kategorie™
Aktien Euroland Standardwerte

Anlageziel
Das Anlageziel besteht darin, die Wertentwicklung des Euro STOXX 50® Index (der "Referenzindex") abzubilden, der die Wertentwicklung der Aktien von 50 der größten Unternehmen aus bestimmten Industriezweigen in der Eurozone widerspiegeln soll. Weitere Informationen zum Referenzindex finden sich im Abschnitt "Allgemeine Angaben zum Referenzindex". Der Teilfonds wird gemäß einer Direkten Anlagepolitik passiv verwaltet. Er ist ein Fonds mit Vollständiger Replikation (siehe den Abschnitt...



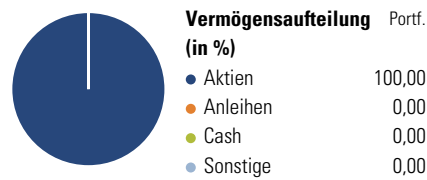
Risikokennzahlen

Alpha	2,65	Sharpe Ratio	0,40
Beta	1,05	1J Std	11,48
		Abweichung	

Berechnungsgrundlage Morningstar Developed Markets Eurozone Target Market Exposure NR EUR (wenn zutreffend)

Rollierende Renditen (%)		Fonds	Kat	Rendite kumul. (%)		Fonds	Kat
6 Monate		0,55	0,16	3 Jahre		24,57	7,75
1 Jahr		22,79	18,66	5 Jahre		54,44	32,31
3 Jahre p.a.		7,60	2,52	10 Jahre		111,31	78,38
5 Jahre p.a.		9,08	5,76	Seit Auflage		-	121,07
10 Jahre p.a.		7,77	5,96	<small>Daten per 01.11.2024</small>			

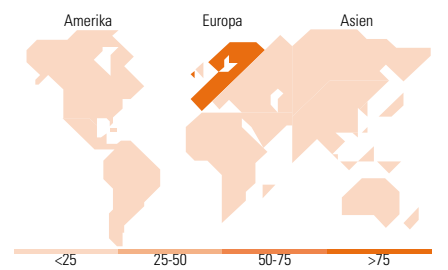
Vermögensaufteilung 31 Okt 2024



Morningstar Aktien Style Box™

Sehr Groß	74,41
Groß	25,59
Mittelgroß	0,00
Klein	0,00
Micro	0,00
Ø Marktkap. 100.340,39 (Mio.) EUR	

Wert Blend Wachstum Anlagestil



Top 10 Positionen (in %)

Unternehmen	Sektor	Portf.
ASML Holding NV	Technologie	7,38
SAP SE	Technologie	6,53
Lvmh Moet Hennessy Louis...	Konsumgüter zyklisch	4,60
TotalEnergies SE	Energie	4,13
Schneider Electric SE	Technologie	4,06
Siemens AG	Technologie	3,93
Allianz SE	Finanzdienstleistungen	3,33
Sanofi SA	Gesundheitswesen	3,31
Deutsche Telekom AG	Telekommunikation	2,93
Air Liquide SA	Chemie	2,79
Positionen Aktien Gesamt		50
Positionen Anleihen Gesamt		0
% des Vermögens in Top 10 Positionen		43,00

Sektorengewichtung

Sektor	% Akt
Zyklisch	38,81
Rohstoffe	3,95
Konsumgüter zyklisch	14,65
Finanzdienstleistungen	20,21
Immobilien	-
Sensibel	44,47
Telekommunikation	4,58
Energie	5,06
Industriewerte	17,89
Technologie	16,94
Defensiv	16,72
Konsumgüter nicht zyklisch	6,84
Gesundheitswesen	5,95
Versorger	3,93

Top 10 Länder

Land	% Akt
Frankreich	37,03
Deutschland	27,25
Niederlande	16,87
Italien	7,85
Spanien	7,58
Finnland	1,78
Belgien	1,63
Country_	-
Country_	-
Country_	-

Regionen

Region	% Akt
Europa	100,00
Amerika	0,00
Asien	0,00

Stammdaten

Fondsgesellschaft	DWS Investment S.A. (ETF)	Währung	EUR	Kurs (31 Okt 2024)	EUR 81,64
Internet	www.dws.lu	Ertragsverwendung	Thesaurierend	Fondsvolumen (Mio.)	7.781,09 EUR
Fondsvertrieb	WWK Versicherungen	ISIN	LU0380865021	Management Gebühr p.a. (aktuell)	0,01%
Telefon	(089) 51 14-20 20	WKN	DBX1ET	Transaktionskosten (09 Sep 2024)	0,01%
Web	http://www.wwk.de			Verwaltungsgebühren und sonstige	0,09%
Auflagedatum	29 Aug 2008			Verwaltungs- oder Betriebskosten (09 Sep 2024)	
Fondsmanager	Not Disclosed			Performancegebühr erhoben	Ja
Domizil	Luxemburg			Nachhaltiger Fonds nach Prospekt	Nein

Die obige Darstellung stammt von Morningstar Deutschland GmbH. Dies ist eine Marketing-Anzeige. Bitte lesen Sie den Verkaufsprospekt und das Basisinformationsblatt / KID gemäß PRIIPs-Verordnung, bevor Sie eine endgültige Anlageentscheidung treffen. Mit dieser Unterlage stellt WWK ausschließlich Produktinformationen zur Verfügung, die weder eine Anlageberatung noch eine Produktempfehlung enthalten. WWK übernimmt keine Haftung für die Vollständigkeit, inhaltliche Richtigkeit und Aktualität der Informationen. Der Ausweis der Positionen „Verwaltungsgebühren und sonstige Verwaltungs- oder Betriebskosten“ und „Transaktionskosten“ erfolgt nach Angaben der Kapitalverwaltungsgesellschaft im Basisinformationsblatt gemäß PRIIPs-Verordnung bzw. erfolgt bei Anlagestrategien in gewichteter Form. Der Ausweis der Position „Performancegebühr erhoben“ basiert auf Angaben aus dem Verkaufsprospekt. Die vollständigen Informationen insbesondere die ausführliche Darstellung der Chancen und Risiken sind den gesetzlichen Pflichtveröffentlichungen der jeweiligen Kapitalverwaltungsgesellschaften zu entnehmen. Das Morningstar® Sustainability Rating (auch als „Globe Rating“ bezeichnet) und die Low Carbon Kennung von Morningstar dienen als objektive Hilfestellung für Anleger, die Fonds im Bereich Nachhaltigkeit zeitpunktbezogen auf Basis von Daten von Morningstar vergleichen möchten. Für die Einstufung und gesetzlichen Transparenzpflichten der Fonds zur Nachhaltigkeit entsprechend den Verordnungen der Europäischen Union sind die Angaben in den vorvertraglichen Informationen (Verkaufsprospekt) und den periodischen Informationen (Jahres- bzw. Rechenschaftsbericht) der Fonds maßgeblich.