

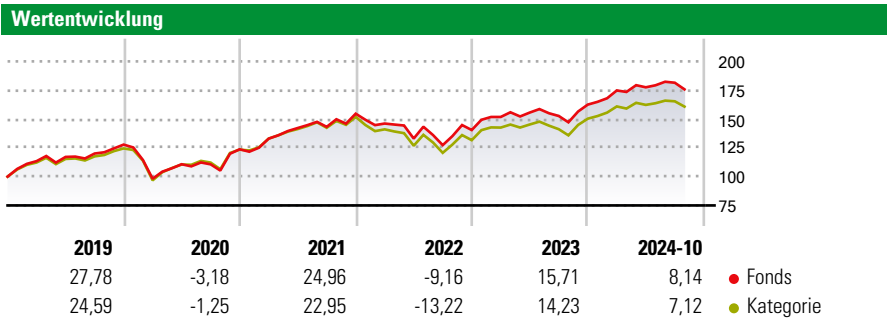
Xtrackers MSCI Europe UCITS ETF 1C (EUR) XMEU

Morningstar Rating™
★★★★

Morningstar Sustainability Rating™
🌍🌍🌍🌍🌍

Morningstar Kategorie™
Aktien Europa Standardwerte Blend

Anlageziel
Der MSCI Total Return Net Europe Index (der Index) soll die Wertentwicklung der Aktien bestimmter Unternehmen aus europäischen Industrieländern widerspiegeln. Es handelt sich dabei um Unternehmen mit hoher und mittlerer Marktkapitalisierung gemessen am Gesamtwert der frei verfügbaren Aktien eines Unternehmens. Der Index wird auf Basis der Netto-Gesamtrendite (Total Return Net) berechnet, was bedeutet, dass alle Dividenden und Ausschüttungen der Unternehmen nach Steuern wieder in den Aktien...



Risikokennzahlen

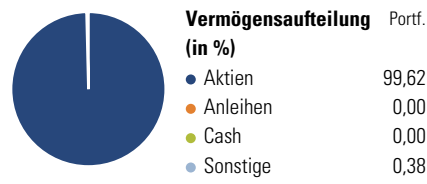
Alpha	0,30	Sharpe Ratio	0,31
Beta	0,97	1J Std Abweichung	9,14

Berechnungsgrundlage Morningstar Developed Europe Target Market Exposure NR EUR (wenn zutreffend)

Rollierende Renditen (%)	Fonds	Kat	Rendite kumul. (%)	Fonds	Kat
6 Monate	2,39	2,29	3 Jahre	17,71	11,84
1 Jahr	19,84	19,85	5 Jahre	45,58	41,37
3 Jahre p.a.	5,58	3,80	10 Jahre	96,87	87,42
5 Jahre p.a.	7,80	7,17	Seit Auflage	-	98,44
10 Jahre p.a.	7,01	6,48			

Daten per 01.11.2024

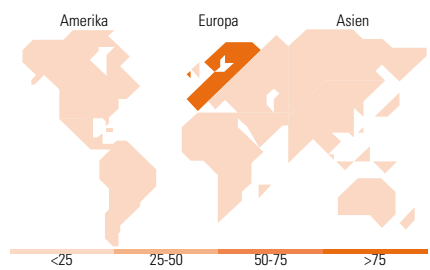
Vermögensaufteilung 31 Okt 2024



Morningstar Aktien Style Box™

Sehr Groß	51,19%
Groß	36,80%
Mittelgroß	11,92%
Klein	0,09%
Micro	0,00%

Anlagestil
Ø Marktkap. 64.668,28 (Mio.) USD



Top 10 Positionen (in %)

Position	Sektor	Portf.
Novo Nordisk AS Class B	+	3,31
ASML Holding NV	📄	2,52
Nestle SA	🍷	2,28
SAP SE	📄	2,28
AstraZeneca PLC	+	2,07
Roche Holding AG	+	2,03
Novartis AG Registered Shares	+	1,98
Shell PLC	🔥	1,87
Lvmh Moet Hennessy Louis...	🍷	1,69
HSBC Holdings PLC	🏦	1,56
Positionen Aktien Gesamt		411
Positionen Anleihen Gesamt		0
% des Vermögens in Top 10 Positionen		21,59

Sektorengewichtung

Sektor	% Akt
Zyklisch	35,04
Rohstoffe	6,36
Konsumgüter zyklisch	8,76
Finanzdienstleistungen	18,80
Immobilien	1,13
Sensibel	34,18
Telekommunikation	3,82
Energie	4,93
Industriewerte	17,49
Technologie	7,94
Defensiv	30,78
Konsumgüter nicht zyklisch	10,39
Gesundheitswesen	16,41
Versorger	3,98

Top 10 Länder

Länder	% Akt
Grossbritannien	21,96
Frankreich	16,18
Schweiz	16,14
Deutschland	13,95
Niederlande	7,53
Dänemark	5,21
Schweden	5,00
Spanien	4,38
Italien	4,09
Finnland	1,59

Regionen

Regionen	% Akt
Europa	99,23
Amerika	0,77
Asien	0,00

Stammdaten

Fondsgesellschaft	DWS Investment S.A. (ETF)	Währung	EUR	Kurs (11 Feb 2014)	EUR 43,55
Internet	www.dws.lu	Ertragsverwendung	Thesaurierend	Fondsvolumen (Mio.)	4.715,50 USD
Fondsvertrieb	WWK Versicherungen	ISIN	LU0274209237	Management Gebühr p.a. (aktuell)	0,02%
Telefon	(089) 51 14-20 20	WKN	DBX1ME	Transaktionskosten (09 Sep 2024)	0,01%
Web	http://www.wwk.de			Verwaltungsgebühren und sonstige	0,13%
Auflagedatum	10 Jan 2007			Verwaltungs- oder Betriebskosten (09 Sep 2024)	
Fondsmanager	Not Disclosed			Performancegebühr erhoben	Nein
Domizil	Luxemburg			Nachhaltiger Fonds nach Prospekt	Nein

Die obige Darstellung stammt von Morningstar Deutschland GmbH. Dies ist eine Marketing-Anzeige. Bitte lesen Sie den Verkaufsprospekt und das Basisinformationsblatt / KID gemäß PRIIPs-Verordnung, bevor Sie eine endgültige Anlageentscheidung treffen. Mit dieser Unterlage stellt WWK ausschließlich Produktinformationen zur Verfügung, die weder eine Anlageberatung noch eine Produktempfehlung enthalten. WWK übernimmt keine Haftung für die Vollständigkeit, inhaltliche Richtigkeit und Aktualität der Informationen. Der Ausweis der Positionen „Verwaltungsgebühren und sonstige“ erfolgt nach Angaben der Kapitalverwaltungsgesellschaft im Basisinformationsblatt gemäß PRIIPs-Verordnung bzw. erfolgt bei Anlagestrategien in gewichteter Form. Der Ausweis der Position „Performancegebühr erhoben“ basiert auf Angaben aus dem Verkaufsprospekt. Die vollständigen Informationen insbesondere die ausführliche Darstellung der Chancen und Risiken sind den gesetzlichen Pflichtveröffentlichungen der jeweiligen Kapitalverwaltungsgesellschaften zu entnehmen. Das Morningstar® Sustainability Rating (auch als „Globe Rating“ bezeichnet) und die Low Carbon Kennung von Morningstar dienen als objektive Hilfestellung für Anleger, die Fonds im Bereich Nachhaltigkeit zeitpunktbezogen auf Basis von Daten von Morningstar vergleichen möchten. Für die Einstufung und gesetzlichen Transparenzpflichten der Fonds zur Nachhaltigkeit entsprechend den Verordnungen der Europäischen Union sind die Angaben in den vorvertraglichen Informationen (Verkaufsprospekt) und den periodischen Informationen (Jahres- bzw. Rechenschaftsbericht) der Fonds maßgeblich.

