

Xtrackers DAX UCITS ETF 1C DBXD

Morningstar Rating™
★★★★

Morningstar Sustainability Rating™
🌍🌍🌍🌍🌍

Morningstar Kategorie™
Aktien Deutschland

Anlageziel

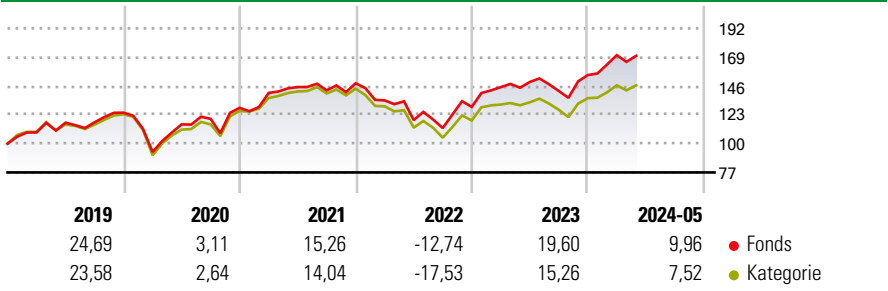
Das Anlageziel besteht darin, die Wertentwicklung des DAX® Index (der "Referenzindex") abzubilden, der die Wertentwicklung der Aktien von 40 der größten Unternehmen an der Frankfurter Wertpapierbörse widerspiegeln soll. Weitere Informationen zum Referenzindex finden sich im Abschnitt "Allgemeine Angaben zum Referenzindex". Der Teilfonds wird gemäß einer Direkten Anlagepolitik passiv verwaltet. Er ist ein Fonds mit Vollständiger Replikation (siehe den Abschnitt "Anlageziele und Anlagepolitik" im...

Risikokennzahlen

Alpha	1,80	Sharpe Ratio	0,32
Beta	0,96	1J Std Abweichung	14,22

Berechnungsgrundlage Morningstar Germany Target Market Exposure NR EUR (wenn zutreffend)

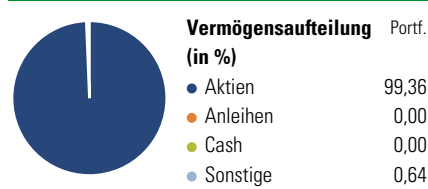
Wertentwicklung



Rollierende Renditen (%)		Fonds	Kat	Rendite kumul. (%)		Fonds	Kat
6 Monate		6,99	4,90	3 Jahre		12,98	-0,27
1 Jahr		9,83	6,97	5 Jahre		45,26	24,30
3 Jahre p.a.		4,15	-0,09	10 Jahre		73,65	52,55
5 Jahre p.a.		7,75	4,45	Seit Auflage		-	131,03
10 Jahre p.a.		5,67	4,31				

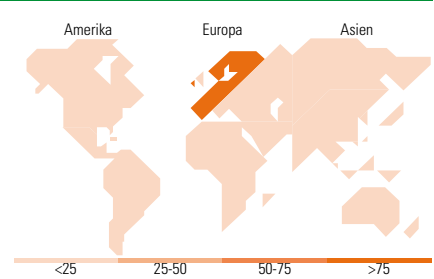
Daten per 14.06.2024

Vermögensaufteilung 31 Mai 2024



Morningstar Aktien Style Box™

Anlagestil	Wert	Blend	Wachstum	Marktkap. (Mio.) EUR
Sehr Groß	49,00			
Groß	47,12			
Mittelgroß	3,22			
Klein	0,66			
Micro	0,00			
Ø Marktkap.	63.152,33			



Top 10 Positionen (in %)

Position	Sektor	Portf.
SAP SE	IT	12,86
Siemens AG	Industrie	9,88
Allianz SE	Finanz	7,77
Airbus SE	Industrie	6,96
Deutsche Telekom AG	Telekommunikation	5,69
Munchener...	Industrie	4,63
Mercedes-Benz Group AG	Industrie	3,93
Infineon Technologies AG	IT	3,61
Basf SE	Industrie	3,20
adidas AG	Industrie	2,87
Positionen Aktien Gesamt		39
Positionen Anleihen Gesamt		0
% des Vermögens in Top 10 Positionen		61,41

Sektorengewichtung

Sektor	% Akt
Zyklisch	39,86
Rohstoffe	6,59
Konsumgüter zyklisch	12,20
Finanzdienstleistungen	19,59
Immobilien	1,47
Sensibel	47,65
Telekommunikation	5,73
Energie	-
Industriewerte	25,33
Technologie	16,58
Defensiv	12,50
Konsumgüter nicht zyklisch	2,06
Gesundheitswesen	6,80
Versorger	3,64

Top 10 Länder

Land	% Akt
Deutschland	92,33
Niederlande	7,01
USA	0,66
Country_	-
Country_	-
Country_	-
Country_	-
Country_	-
Country_	-
Country_	-

Regionen

Region	% Akt
Europa	99,34
Amerika	0,66
Asien	0,00

Stammdaten

Fondsgesellschaft	DWS Investment S.A. (ETF)	Währung	EUR	Kurs (13 Jun 2024)	EUR 172,00
Internet	www.dws.lu	Ertragsverwendung	Thesaurierend	Fondsvolumen (Mio.)	4.381,20 EUR
Fondsvertrieb	WWK Versicherungen	ISIN	LU0274211480	Management Gebühr p.a. (aktuell)	0,01%
Telefon	(089) 51 14-20 20	WKN	DBX1DA	Transaktionskosten (18 Mrz 2024)	0,00%
Web	http://www.wwk.de			Verwaltungsgebühren und sonstige	0,09%
Auflagedatum	10 Jan 2007			Verwaltungs- oder Betriebskosten (18 Mrz 2024)	
Fondsmanager	Not Disclosed			Performancegebühr erhoben	Ja
Domizil	Luxemburg			Nachhaltiger Fonds nach Prospekt	Nein

Die obige Darstellung stammt von Morningstar Deutschland GmbH. Dies ist eine Marketing-Anzeige. Bitte lesen Sie den Verkaufsprospekt und das Basisinformationsblatt / KID gemäß PRIIPs-Verordnung, bevor Sie eine endgültige Anlageentscheidung treffen. Mit dieser Unterlage stellt WWK ausschließlich Produktinformationen zur Verfügung, die weder eine Anlageberatung noch eine Produktempfehlung enthalten. WWK übernimmt keine Haftung für die Vollständigkeit, inhaltliche Richtigkeit und Aktualität der Informationen. Der Ausweis der Positionen „Verwaltungsgebühren und sonstige“ erfolgt nach Angaben der Kapitalverwaltungsgesellschaft im Basisinformationsblatt gemäß PRIIPs-Verordnung bzw. erfolgt bei Anlagestrategien in gewichteter Form. Der Ausweis der Position „Performancegebühr erhoben“ basiert auf Angaben aus dem Verkaufsprospekt. Die vollständigen Informationen insbesondere die ausführliche Darstellung der Chancen und Risiken sind den gesetzlichen Pflichtveröffentlichungen der jeweiligen Kapitalverwaltungsgesellschaften zu entnehmen. Das Morningstar® Sustainability Rating (auch als „Globe Rating“ bezeichnet) und die Low Carbon Kennung von Morningstar dienen als objektive Hilfestellung für Anleger, die Fonds im Bereich Nachhaltigkeit zeitpunktbezogen auf Basis von Daten von Morningstar vergleichen möchten. Für die Einstufung und gesetzlichen Transparenzpflichten der Fonds zur Nachhaltigkeit entsprechend den Verordnungen der Europäischen Union sind die Angaben in den vorvertraglichen Informationen (Verkaufsprospekt) und den periodischen Informationen (Jahres- bzw. Rechenschaftsbericht) der Fonds maßgeblich.

