

WWK Select Balance konservativ D



Morningstar Rating™
Nicht bewertet

Morningstar Sustainalytics Portfolio ESG Risk Rating™

Morningstar Kategorie™
Mischfonds EUR defensiv - Global

Anlageziel

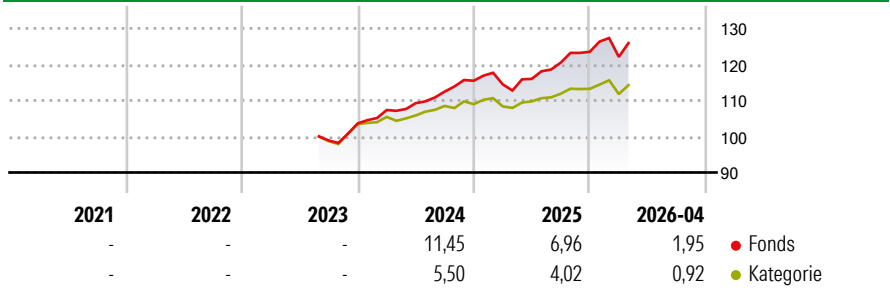
Die Anlagepolitik des Teilfonds WWK Select Balance konservativ zielt darauf ab, durch weitreichende Diversifikation ein günstiges Chance-Risiko-Verhältnis zu erreichen. Für den Teilfonds werden überwiegend Anteile an Aktien-, Renten-, Rohstoffaktien - sowie geldmarktnahen Fonds (einschließlich börsengehandelter Indexfonds (sog. Exchange Traded Funds) erworben. Die Gewichtung wird entsprechend der Markteinschätzung festgelegt, wobei Anlagen in Aktien- und Rohstoffaktienfonds höchstens 35 % des...

Risikokennzahlen

Alpha	-	Sharpe Ratio	-
Beta	-	Volatilität	-

Berechnungsgrundlage Morningstar Euro Cautious Global Target Allocation NR EUR (wenn zutreffend)

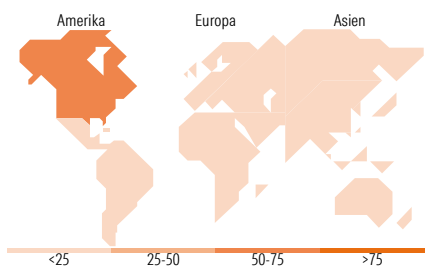
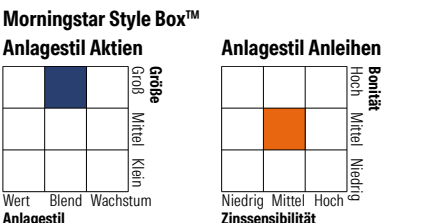
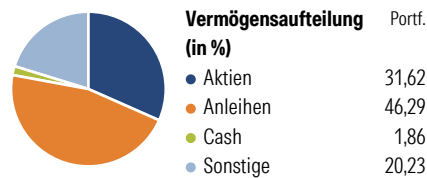
Wertentwicklung



Rollierende Renditen (%)	Fonds		Rendite kumul. (%)	Fonds	
	Fonds	Kat		Fonds	Kat
6 Monate	4,49	2,99	3 Jahre	-	-
1 Jahr	11,39	7,33	5 Jahre	-	-
3 Jahre p.a.	-	-	10 Jahre	-	-
5 Jahre p.a.	-	-	Seit Auflage	28,10	15,89
10 Jahre p.a.	-	-	Daten per 28.05.2026		

Daten per 28.05.2026

Vermögensaufteilung 31 Mrz 2026



Top 10 Positionen (in %)	Sektor	Portf.
XAIA Credit Basis (I)	-	10,88
Man GllnGd Opports IF H EUR...	-	8,48
iShares Core € Govt Bond ETF...	-	7,33
Evl Nordic Corporate Bond IB	-	6,81
M&G European Credit...	-	6,72
Loomis Sayles Sust Euro Crdt...	-	6,62
iShares Physical Gold ETC	-	5,88
EdR SICAV Financial Bonds NC...	-	5,59
T. Rowe Price US Struct Rsh...	-	5,26
JPM US Research Enh Eq Act...	-	5,00
Positionen Aktien Gesamt		0
Positionen Anleihen Gesamt		0
% des Vermögens in Top 10 Positionen		68,57

Sektorengewichtung	% Akt
Zyklisch	29,33
Rohstoffe	3,27
Konsumgüter zyklisch	9,39
Finanzdienstleistungen	14,59
Immobilien	2,08
Sensibel	53,72
Telekommunikation	9,17
Energie	6,36
Industriewerte	11,04
Technologie	27,15
Defensiv	16,95
Konsumgüter nicht zyklisch	5,40
Gesundheitswesen	9,47
Versorger	2,09

Top 10 Länder	% Akt
USA	65,10
Grossbritannien	5,13
Japan	4,30
Frankreich	3,04
China	2,86
Deutschland	2,77
Schweiz	2,07
Taiwan	2,02
Südkorea	1,65
Niederlande	1,36
Regionen	% Akt
Europa	21,10
Amerika	65,46
Asien	13,43

Stammdaten

Fondsgesellschaft	WWK Investment S.A.	Währung	EUR	Kurs (28 Mai 2026)	EUR 12,81
Internet	www.wwk-investment.lu	Ertragsverwendung	Thesaurierend	Fondsvolumen (Mio.)	58,69 EUR
Fondsvertrieb	WWK Versicherungen	ISIN	LU2646640552	Management Gebühr p.a. (aktuell)	0,00%
Telefon	(089) 51 14-20 20	WKN	A3EQS1	Transaktionskosten (01 Apr 2026)	0,16%
Web	http://www.wwk.de			Verwaltungsgebühren und sonstige	1,49%
Auflagedatum	01 Aug 2023			Verwaltungs- oder Betriebskosten (01 Apr 2026)	
Fondsmanager	Not Disclosed			Performancegebühr erhoben	Nein
Domizil	Luxemburg			ESG Risk Fonds nach Prospekt	Nein

Die obige Darstellung stammt von Morningstar Deutschland GmbH. Dies ist eine Marketing-Anzeige. Bitte lesen Sie den Verkaufsprospekt und das Basisinformationsblatt / KID gemäß PRIIPs-Verordnung, bevor Sie eine endgültige Anlageentscheidung treffen. Mit dieser Unterlage stellt WWK ausschließlich Produktinformationen zur Verfügung, die weder eine Anlageberatung noch eine Produktempfehlung enthalten. WWK übernimmt keine Haftung für die Vollständigkeit, inhaltliche Richtigkeit und Aktualität der Informationen. Der Ausweis der Positionen „Verwaltungsgebühren und sonstige Verwaltungs- oder Betriebskosten“ erfolgt nach Angaben der Kapitalverwaltungsgesellschaft im Basisinformationsblatt gemäß PRIIPs-Verordnung bzw. erfolgt bei Anlagestrategien in gewichteter Form. Der Ausweis der Position „Performancegebühr erhoben“ basiert auf Angaben aus dem Verkaufsprospekt. Die vollständigen Informationen insbesondere die ausführliche Darstellung der Chancen und Risiken sind den gesetzlichen Pflichtveröffentlichungen der jeweiligen Kapitalverwaltungsgesellschaften zu entnehmen. Das Morningstar® Portfolio ESG Risk Rating (auch als „Globe Rating“ bezeichnet) und die Low Carbon Kennung von Morningstar dienen als objektive Hilfestellung für Anleger, die Fonds im Bereich ESG Risk zeitpunktbezogen auf Basis von Daten von Morningstar vergleichen möchten. Für die Einstufung und gesetzlichen Transparenzpflichten der Fonds zur ESG Risk entsprechend den Verordnungen der Europäischen Union sind die Angaben in den vorvertraglichen Informationen (Verkaufsprospekt) und den periodischen Informationen (Jahres- bzw. Rechenschaftsbericht) der Fonds maßgeblich.